



TRIBUNAL DE CONTAS DO ESTADO DO PARANÁ

Coordenadoria de Gestão Municipal - CGM

PROCESSO Nº: 259529/18

ENTIDADE: MUNICÍPIO DE BOM SUCESSO DO SUL

ASSUNTO: PRESTAÇÃO DE CONTAS DO EXERCÍCIO FINANCEIRO DE 2017

INSTRUÇÃO Nº: 1277/2018 - CGM - PRIMEIRO EXAME

MUNICÍPIO DE BOM SUCESSO DO SUL. Prestação de Contas do exercício de 2017. Primeiro Exame. Contas com Restrições - Cabe aplicação de multa.

SUMÁRIO DO ESCOPO DA ANÁLISE E INDICAÇÃO DAS OCORRÊNCIAS APONTADAS NESTA INSTRUÇÃO

DESCRIÇÃO DOS ITENS DE ANÁLISE	ITENS CONSTATADOS	ITENS NÃO CONSTATADOS
CONTROLE INTERNO		
Ausência de encaminhamento do Relatório do Controle Interno.		Nada Constatado
O Relatório do Controle Interno encaminhado não apresenta os conteúdos mínimos prescritos pelo Tribunal.		Nada Constatado
O Relatório do Controle Interno apresenta ocorrência de irregularidade passível de desaprovação da gestão.		Nada Constatado
RESULTADO ORÇAMENTÁRIO/FINANCEIRO		
Resultado orçamentário/financeiro de fontes não vinculadas a programas, convênios, operações de créditos e RPPS.		Nada Constatado
ASPECTOS FINANCEIROS		
Repasses de recursos financeiros ao Poder Legislativo Municipal acima do previsto constitucionalmente e/ou no orçamento.		Nada Constatado
Divergências nos registros de transferências constitucionais dos repasses de FPM, ICMS, IPVA e FUNDEB.		Nada Constatado
RESULTADO PATRIMONIAL		
Ausência de encaminhamento do Balanço Patrimonial emitido pela Contabilidade e/ou da respectiva publicação. Considera ainda a hipótese de a publicação não atender às especificações.		Nada Constatado
Divergências de saldos em quaisquer das classes ou grupos do Balanço Patrimonial emitido pelo Sistema de Contabilidade da Entidade e os dados enviados pelo SIMAM.	Há Restrição	
AVALIAÇÃO DA APLICAÇÃO NO ENSINO BÁSICO MUNICIPAL		
Falta de aplicação do índice mínimo de 25% em manutenção e desenvolvimento da educação básica municipal.		Nada Constatado
Falta de aplicação de no mínimo 60% dos recursos do FUNDEB na remuneração do magistério.		Nada Constatado
Falta de aplicação de no mínimo 95% dos recursos do FUNDEB no exercício da arrecadação. Saldo deixado de aplicar no primeiro trimestre		Nada Constatado



TRIBUNAL DE CONTAS DO ESTADO DO PARANÁ

Coordenadoria de Gestão Municipal - CGM

do exercício seguinte excede a 5%.		
AVALIAÇÃO DA APLICAÇÃO EM AÇÕES DE SAÚDE MUNICIPAL		
Falta de aplicação do índice mínimo de 15% em serviços e ações de saúde pública.		Nada Constatado
ASPECTOS FISCAIS - LEI DE RESPONSABILIDADE FISCAL		
Limite de despesas com pessoal – não retorno ao limite no prazo legal.		Nada Constatado
Limite de despesas com pessoal – não redução de 1/3 no prazo legal.		Nada Constatado
Realização da Audiência Pública para Avaliação das Metas Fiscais – ausência de comprovação da realização.		Nada Constatado
Realização da Audiência Pública para Avaliação das Metas Fiscais – atraso na realização.		Nada Constatado
Limite da Dívida Consolidada – não redução de 25% no prazo legal.		Nada Constatado
Publicação do Relatório Resumido da Execução Orçamentária – RREO – ausência de comprovação da publicação.	Há Restrição	
Publicação do Relatório Resumido da Execução Orçamentária – RREO – atraso na publicação.	Análise inviável	
Publicação do Relatório de Gestão Fiscal – RGF – ausência de comprovação da publicação.		Nada Constatado
Publicação do Relatório de Gestão Fiscal – RGF – atraso na publicação.		Nada Constatado
MULTAS DECORRENTES DE ATRASO NA ENTREGA DA PRESTAÇÃO DE CONTAS		
Entrega dos dados do SIM-AM com atraso.	Ressalva com Multa	
Entrega dos documentos que compõem a Prestação de Contas com atraso.		Nada Constatado
OUTRAS VERIFICAÇÕES		
Acompanhamento de Acórdão do TCE/PR.		Nada Constatado
Falta de Reconhecimento de Despesa Previdenciária		Nada Constatado
Certidão de Regularidade Profissional emitida pelo CRC-PR	Há Restrição	

PRELIMINARES

Trata-se da prestação de contas do **MUNICÍPIO DE BOM SUCESSO DO SUL**, relativa ao exercício financeiro de 2017, cujo conteúdo e estruturação encontram-se definidos nas Instruções Normativas nº 138/2018 e 140/2018, do Tribunal de Contas do Paraná.

A presente Instrução tem por finalidade reportar as demonstrações da execução orçamentária, financeira, patrimonial e de resultados relativos ao período abrangido pelo processo e verificar o atendimento dos aspectos legais a que estão sujeitos os atos de gestão, nos termos da Constituição Federal, art. 31, da Lei



TRIBUNAL DE CONTAS DO ESTADO DO PARANÁ

Coordenadoria de Gestão Municipal - CGM

Complementar nº 113/2005 e do Regimento Interno - Resolução nº 01/2006 e atualizações.

O exame realizado no processo deteve-se na verificação do cumprimento dos procedimentos aplicáveis à Administração Pública e na avaliação de pontos de controle atinentes ao cumprimento de princípios constitucionais e de normas pertinentes, especialmente a Lei Complementar nº 101/00, com o objetivo de instruir a emissão do Parecer Prévio sobre as contas de Governo prestadas pelo Chefe do Poder Executivo Municipal.

PARTE I - EXPOSITIVA

Este título contempla as principais peças da execução orçamentária, financeira, patrimonial e de resultado, na conformação aos formatos estabelecidos pela Lei nº 4.320/64, além dos demonstrativos relativos ao atendimento das exigências legais e constitucionais. Os valores que serão reproduzidos foram extraídos da base de dados de responsabilidade exclusiva da entidade municipal, transmitidas no âmbito do Sistema de Informações Municipais - SIM.

RESPONSÁVEIS PELA ENTIDADE

CARGO/FUNÇÃO	NOME	CPF	INÍCIO	FINAL	CRC
Prefeito	NILSON ANTONIO FEVERSANI	717.951.209-59	01/01/2017	31/12/2020	
Contador	FERNANDA DE OLIVEIRA DAMBROS	036.345.369-50	24/02/2015	02/04/2018	050168/o
Controle Interno	MARCELO DAMBROS	027.995.259-70	01/01/2013	31/12/2020	

1 - PLANEJAMENTO GOVERNAMENTAL

1.1 - PLANO PLURIANUAL

Aprovado pela Lei Municipal nº 1067/2013 de 02/10/2013

1.2 - DIRETRIZES ORÇAMENTÁRIAS

As Diretrizes para elaboração da proposta orçamentária foram aprovadas pela Lei Municipal nº 1257/2016 de 10/8 /2016



TRIBUNAL DE CONTAS DO ESTADO DO PARANÁ

Coordenadoria de Gestão Municipal - CGM

1.3 - ORÇAMENTO ANUAL

O Orçamento para o exercício foi aprovado pela Lei Municipal nº 1269/2016, de 9/11/2016.

2 - EXECUÇÃO ORÇAMENTÁRIA

2.1 - ALTERAÇÕES NO ORÇAMENTO

TIPO DE CRÉDITO ADICIONAL	LEI Nº
a) Créditos Suplementares	1346/2017, 1302/2017, 1269/2016, 1322/2017, 1299/2017, 1338/2017, 1326/2017, 1339/2017, 1307/2017, 1332/2017, 1330/2017, 1325/2017, 1337/2017, 1340/2017, 1344/2017, 1348/2017
b) Créditos Especiais	1345/2017, 1278/2017, 1297/2017, 1280/2017, 1277/2017, 1300/2017, 1303/2017, 1333/2017, 1316/2017, 1306/2017, 1296/2017, 1283/2017, 1331/2017, 1323/2017, 1324/2017, 1279/2017, 1291/2017
c) Créditos Extraordinários	Não houve

Resumo das Alterações:

TIPO DE CRÉDITO ADICIONAL	VALOR
Créditos Especiais	3.823.811,22
Créditos Extraordinários	0,00
Créditos Suplementares	6.981.580,09
TOTAL	10.805.391,31

ORIGEM DOS RECURSOS	VALOR
Cancelamento de Dotações	3.632.952,11
Excesso de Arrecadação	4.420.204,69
Operações de Crédito	1.550.000,00
Superávit Financeiro	1.202.234,51
TOTAL	10.805.391,31

2.2 - BALANÇO ORÇAMENTÁRIO

MUNICÍPIO DE BOM SUCESSO DO SUL
BALANÇO ORÇAMENTÁRIO
12/2017

RECEITAS ORÇAMENTÁRIAS	PREVISAÇÃO INICIAL	PREVISAÇÃO ATUALIZADA (a)	RECEITAS REALIZADAS (b)	SALDO c=(b-a)
RECEITAS CORRENTES	19.677.300,00	22.367.300,00	17.723.487,93	- 4.643.812,07



TRIBUNAL DE CONTAS DO ESTADO DO PARANÁ

Coordenadoria de Gestão Municipal - CGM

RECEITA TRIBUTARIA	1.138.900,00	1.238.900,00	1.492.426,10	253.526,10
Impostos	885.300,00	885.300,00	1.292.161,29	406.861,29
Taxas	219.100,00	319.100,00	214.562,38	- 104.537,62
Contribuição de Melhoria	34.500,00	34.500,00	0,00	- 34.500,00
(-) Deduções da Receita Tributária	0,00	0,00	- 14.297,57	- 14.297,57
RECEITA DE CONTRIBUIÇÕES	239.600,00	379.600,00	333.904,67	- 45.695,33
Contribuições Sociais	0,00	0,00	0,00	0,00
Contribuições de Intervenção no Domínio Econômico	0,00	0,00	0,00	0,00
Contribuição de Iluminação Pública	239.600,00	379.600,00	333.911,40	- 45.688,60
(-) Deduções da Receita de Contribuições	0,00	0,00	- 6,73	- 6,73
RECEITA PATRIMONIAL	125.000,00	143.000,00	185.031,25	42.031,25
Receitas Imobiliárias	0,00	0,00	19.902,27	19.902,27
Receitas de Valores Mobiliários	125.000,00	143.000,00	165.129,45	22.129,45
Receita de Concessões e Permissões	0,00	0,00	0,00	0,00
Compensações Financeiras	0,00	0,00	0,00	0,00
Receita Decorrente do Direito de Exploração de Bens Públicos em Áreas de Domínio Público	0,00	0,00	0,00	0,00
Receita de Cessão de Direitos	0,00	0,00	0,00	0,00
Outras Receitas Patrimoniais	0,00	0,00	0,00	0,00
(-) Deduções da Receita Patrimonial	0,00	0,00	- 0,47	- 0,47
RECEITA AGROPECUÁRIA	39.930,00	39.930,00	0,00	- 39.930,00
Receita da Produção Vegetal	0,00	0,00	0,00	0,00
Receita da Produção Animal e Derivados	0,00	0,00	0,00	0,00
Outras Receitas Agropecuárias	39.930,00	39.930,00	0,00	- 39.930,00
(-) Deduções da Receita Agropecuária	0,00	0,00	0,00	0,00
RECEITA INDUSTRIAL	0,00	0,00	0,00	0,00
Receita da Indústria Extrativa Mineral	0,00	0,00	0,00	0,00
Receita da Indústria de Transformação	0,00	0,00	0,00	0,00
Receita da Indústria de Construção	0,00	0,00	0,00	0,00
Outras Receitas Industriais	0,00	0,00	0,00	0,00
(-) Deduções da Receita Industrial	0,00	0,00	0,00	0,00
RECEITA DE SERVIÇOS	286.100,00	286.100,00	1.412,85	- 284.687,15
Receita Bruta de Serviços	286.100,00	286.100,00	1.412,85	- 284.687,15
(-) Deduções da Receita de Serviços	0,00	0,00	0,00	0,00
TRANSFERENCIAS CORRENTES	17.460.600,00	19.892.600,00	15.529.502,47	- 4.363.097,53
Transferências Intergovernamentais	16.400.600,00	18.807.600,00	15.529.502,47	- 3.278.097,53
Transferências de Instituições Privadas	0,00	0,00	0,00	0,00
Transferências do Exterior	0,00	0,00	0,00	0,00
Transferências de Pessoas	0,00	0,00	0,00	0,00
Transferências de Convênios	1.060.000,00	1.085.000,00	0,00	- 1.085.000,00
Transferências para o Combate à Fome	0,00	0,00	0,00	0,00
OUTRAS RECEITAS CORRENTES	387.170,00	387.170,00	181.210,59	- 205.959,41
Multas e Juros de Mora	64.230,00	64.230,00	41.932,31	- 22.297,69
Indenizações e Restituições	155.000,00	155.000,00	20.657,58	- 134.342,42
Receita da Dívida Ativa	67.940,00	67.940,00	88.977,67	21.037,67
Receitas Decorrentes de Aportes Periódicos para Amortização de Déficit Atuarial do RPPS	0,00	0,00	0,00	0,00
Receitas Correntes Diversas	100.000,00	100.000,00	29.664,82	- 70.335,18



TRIBUNAL DE CONTAS DO ESTADO DO PARANÁ

Coordenadoria de Gestão Municipal - CGM

(-) Deduções de Outras Receitas Correntes	0,00	0,00	- 21,79	- 21,79
RECEITAS DE CAPITAL	822.700,00	2.572.812,13	1.577.388,43	- 995.423,70
OPERAÇÕES DE CREDITO	0,00	44.112,13	581.903,09	537.790,96
Operações de Crédito Internas	0,00	44.112,13	581.903,09	537.790,96
Operações de Crédito Externas	0,00	0,00	0,00	0,00
ALIENAÇÃO DE BENS	250.000,00	250.000,00	0,00	- 250.000,00
Alienação de Bens Móveis	250.000,00	250.000,00	0,00	- 250.000,00
Alienação de Bens Imóveis	0,00	0,00	0,00	0,00
AMORTIZAÇÕES DE EMPRÉSTIMOS	0,00	0,00	0,00	0,00
TRANSFERÊNCIAS DE CAPITAL	572.700,00	2.278.700,00	995.485,34	- 1.283.214,66
Transferências Intergovernamentais	572.700,00	902.700,00	160.000,00	- 742.700,00
Transferências de Instituições Privadas	0,00	0,00	0,00	0,00
Transferências do Exterior	0,00	0,00	0,00	0,00
Transferências de Pessoas	0,00	0,00	0,00	0,00
Transferências de Outras Instituições Públicas	0,00	0,00	0,00	0,00
Transferências de Convênios	0,00	1.376.000,00	835.485,34	- 540.514,66
Transferências para o Combate à Fome	0,00	0,00	0,00	0,00
OUTRAS RECEITAS DE CAPITAL	0,00	0,00	0,00	0,00
Integralização do Capital Social	0,00	0,00	0,00	0,00
Div. Ativa Prov. da Amortiz. de Emp. e Financ.	0,00	0,00	0,00	0,00
Receitas de Capital Diversas	0,00	0,00	0,00	0,00
SUBTOTAL DAS RECEITAS (I)	20.500.000,00	24.940.112,13	19.300.876,36	- 5.639.235,77
REFINANCIAMENTO (II)	0,00	0,00	0,00	0,00
Operações de Crédito Internas	0,00	0,00	0,00	0,00
Mobiliária	0,00	0,00	0,00	0,00
Contratual	0,00	0,00	0,00	0,00
Operações de Crédito Externas	0,00	0,00	0,00	0,00
Mobiliária	0,00	0,00	0,00	0,00
Contratual	0,00	0,00	0,00	0,00
SUBTOTAL COM REFINANCIAMENTO (III) = (I + II)	20.500.000,00	24.940.112,13	19.300.876,36	- 5.639.235,77
DEFICIT (IV)	0,00	2.732.327,07	0,00	- 2.732.327,07
TOTAL (V) = (III + IV)	20.500.000,00	27.672.439,20	19.300.876,36	- 8.371.562,84
SALDOS DE EXERCÍCIOS ANTERIORES (Utilizados para Créditos Adicionais)	0,00	1.202.234,51	1.202.234,51	0,00
Superávit Financeiro	0,00	1.202.234,51	1.202.234,51	0,00
Reabertura de créditos adicionais	0,00	0,00	0,00	0,00

<u>DESPESAS ORÇAMENTÁRIAS</u>	DOTAÇÃO INICIAL (d)	DOTAÇÃO ATUALIZADA (e)	DESPESA EMPENHADAS (f)	DESPESAS LIQUIDADAS (g)	DESPESAS PAGAS (h)	SALDO DA DOTAÇÃO (i) = (e-f)
DESPESAS CORRENTES	17.453.390,00	21.791.420,71	16.598.991,31	16.590.186,13	16.570.144,86	5.192.429,40
PESSOAL E ENCARGOS SOCIAIS	7.560.200,00	10.315.856,08	9.185.085,21	9.185.038,33	9.184.720,06	1.130.770,87
JUROS E ENCARGOS DA DÍVIDA	310.000,00	220.000,00	144.393,93	144.393,93	144.393,93	75.606,07
OUTRAS DESPESAS CORRENTES	9.583.190,00	11.255.564,63	7.269.512,17	7.260.753,87	7.241.030,87	3.986.052,46
DESPESAS DE CAPITAL	2.946.610,00	5.781.018,49	1.518.643,51	1.477.695,51	1.320.955,51	4.262.374,98
INVESTIMENTOS	2.439.910,00	5.235.318,49	1.000.259,03	959.311,03	802.571,03	4.235.059,46



TRIBUNAL DE CONTAS DO ESTADO DO PARANÁ

Coordenadoria de Gestão Municipal - CGM

INVERSOES FINANCEIRAS	56.700,00	5.700,00	0,00	0,00	0,00	5.700,00
AMORTIZAÇÃO DA DÍVIDA	450.000,00	540.000,00	518.384,48	518.384,48	518.384,48	21.615,52
RESERVA DE CONTINGÊNCIA	100.000,00	100.000,00	0,00	0,00	0,00	100.000,00
RESERVA DO RPPS	0,00	0,00	0,00	0,00	0,00	0,00
SUBTOTAL DAS DESPESAS (VI)	20.500.000,00	27.672.439,20	18.117.634,82	18.067.881,64	17.891.100,37	9.554.804,38
AMORTIZAÇÃO DA DÍVIDA/REFINANCIAMENTO (VII)	0,00	0,00	0,00	0,00	0,00	0,00
Amortização da Dívida Interna	0,00	0,00	0,00	0,00	0,00	0,00
Dívida Mobiliária	0,00	0,00	0,00	0,00	0,00	0,00
Outras Dívidas	0,00	0,00	0,00	0,00	0,00	0,00
Amortização da Dívida Externa	0,00	0,00	0,00	0,00	0,00	0,00
Dívida Mobiliária	0,00	0,00	0,00	0,00	0,00	0,00
Outras Dívidas	0,00	0,00	0,00	0,00	0,00	0,00
SUBTOTAL COM REFINANCIAMENTO (VIII) = (VI + VII)	20.500.000,00	27.672.439,20	18.117.634,82	18.067.881,64	17.891.100,37	9.554.804,38
SUPERAVIT (IX)	0,00	0,00	1.183.241,54	1.232.994,72	1.409.775,99	- 1.183.241,54
TOTAL (X) = (VII + IX)	20.500.000,00	27.672.439,20	19.300.876,36	19.300.876,36	19.300.876,36	8.371.562,84

Fonte: Sistema de Informações Municipais - Acompanhamento Mensal (SIM-AM), Tribunal de Contas do Estado do Paraná, Data e Hora da emissão: 14/06/2018 12:12

2.3 - RESULTADOS ORÇAMENTÁRIOS/FINANCEIROS

2.3.1 - RESULTADO ORÇAMENTÁRIO/FINANCEIRO DE FONTES NÃO VINCULADAS A PROGRAMAS, CONVÊNIOS, OPERAÇÕES DE CRÉDITOS E RPPS

ESPECIFICAÇÃO	Exercício de 2014	%	Exercício de 2015	%	Exercício de 2016	%	Exercício de 2017	%
1 - Receitas Correntes	12.396.413,40	99,43	13.994.763,34	99,26	15.552.300,98	97,68	16.195.398,00	100,00
2 - Receitas de Capital	71.250,00	0,57	104.237,00	0,74	369.464,21	2,32	0,00	0,00
3 - Soma da Receita (1+2)	12.467.663,40	100,00	14.099.000,34	100,00	15.921.765,19	100,00	16.195.398,00	100,00
4 - Despesas Correntes	10.855.407,17	87,07	12.922.339,00	91,65	14.224.690,58	89,34	15.440.150,21	95,34
5 - Despesas de Capital	1.031.093,99	8,27	1.358.694,48	9,64	1.400.028,11	8,79	895.312,94	5,53
6 - Soma da Despesa (4+5)	11.886.501,16	95,34	14.281.033,48	101,29	15.624.718,69	98,13	16.335.463,15	100,86
7 - RESULTADO ORÇAMENTÁRIO DO EXERCÍCIO (3-6)	581.162,24	4,66	-182.033,14	-1,29	297.046,50	1,87	-140.065,15	-0,86
8 - Interferências Financeiras	0,00	0,00	0,00	0,00	50.022,86	0,31	0,00	0,00
9 - RESULTADO DA EXECUÇÃO ORÇAMENTÁRIA DO EXERCÍCIO (7+8)	581.162,24	4,66	-182.033,14	-1,29	347.069,36	2,18	-140.065,15	-0,86
10 - Cancelamento de Restos a Pagar	7.180,00	0,06	51.000,00	0,36	520,00	0,00	2.500,00	0,02
11 - Inscrição/Baixa de Realizável por Cisão, Fusão ou Extinção	0,00	0,00	0,00	0,00	0,00	0,00	0,00	0,00
12 - Despesas Não Empenhadas	0,00	0,00	0,00	0,00	0,00	0,00	0,00	0,00
13 - RESULTADO AJUSTADO DO EXERCÍCIO (9+10+11+12)	588.342,24	4,72	-131.033,14	-0,93	347.589,36	2,18	-137.565,15	-0,85
14 - Superávit/Déficit do Exercício	-273.057,48	-2,19	315.284,76	2,24	184.251,62	1,16	531.840,98	3,28



TRIBUNAL DE CONTAS DO ESTADO DO PARANÁ

Coordenadoria de Gestão Municipal - CGM

ESPECIFICAÇÃO	Exercício de 2014	%	Exercício de 2015	%	Exercício de 2016	%	Exercício de 2017	%
Anterior								
15 - Total do Ativo Realizável	0,00	0,00	0,00	0,00	0,00	0,00	0,00	0,00
16 - RESULTADO FINANCEIRO ACUMULADO DO EXERCÍCIO (13+14-15)	315.284,76	2,53	184.251,62	1,31	531.840,98	3,34	394.275,83	2,43

Nota 1 – O demonstrativo é composto pelos recursos não vinculados a programas, convênios, operações de crédito e Regime Próprio de Previdência Social, conforme Instrução Normativa nº 138/2018.

Nota 2 – Será gerada restrição para a entidade quando a linha 16 "RESULTADO FINANCEIRO ACUMULADO DO EXERCÍCIO" for negativo (Deficitário) no exercício de 2017 e o valor do resultado financeiro acumulado do exercício anterior (2016) for superávit, ou o valor do déficit acumulado do exercício anterior (2016) for inferior ao resultado financeiro acumulado (déficit) apurado no exercício de 2017, conforme definido na Instrução Normativa nº 138/2018.

Nota 3 – Observa-se que para fins de apuração do "RESULTADO FINANCEIRO ACUMULADO DO EXERCÍCIO (16)" foram excluídos os valores registrados no "ATIVO REALIZÁVEL (15)".

2.3.2 - RESULTADO ORÇAMENTÁRIO/FINANCEIRO - TODAS AS FONTES

ESPECIFICAÇÃO	Exercício de 2014	%	Exercício de 2015	%	Exercício de 2016	%	Exercício de 2017	%
1 - Receitas Correntes	13.588.591,28	96,12	15.137.641,54	93,91	17.461.439,01	87,76	17.723.487,93	91,83
2 - Receitas de Capital	548.796,76	3,88	980.828,76	6,09	2.434.860,76	12,24	1.577.388,43	8,17
3 - Soma da Receita (1+2)	14.137.388,04	100,00	16.118.470,30	100,00	19.896.299,77	100,00	19.300.876,36	100,00
4 - Despesas Correntes	11.874.681,58	83,99	13.936.761,91	86,46	15.906.842,01	79,95	16.598.991,31	86,00
5 - Despesas de Capital	1.599.032,97	11,31	1.551.203,48	9,62	2.763.521,68	13,89	1.518.643,51	7,87
6 - Soma da Despesa (4+5)	13.473.714,55	95,31	15.487.965,39	96,09	18.670.363,69	93,84	18.117.634,82	93,87
7 - RESULTADO ORÇAMENTÁRIO DO EXERCÍCIO (3-6)	663.673,49	4,69	630.504,91	3,91	1.225.936,08	6,16	1.183.241,54	6,13
8 - Interferências Financeiras	0,00	0,00	0,00	0,00	50.022,86	0,25	0,00	0,00
9 - RESULTADO DA EXECUÇÃO ORÇAMENTÁRIA DO EXERCÍCIO (7+8)	663.673,49	4,69	630.504,91	3,91	1.275.958,94	6,41	1.183.241,54	6,13
10 - Cancelamento de Restos a Pagar	7.180,00	0,05	57.446,20	0,36	40.220,00	0,20	2.500,00	0,01
11 - Inscrição/Baixa de Realizável por Cisão, Fusão ou Extinção	0,00	0,00	0,00	0,00	0,00	0,00	0,00	0,00
12 - Despesas Não Empenhadas	0,00	0,00	0,00	0,00	0,00	0,00	0,00	0,00
13 - RESULTADO AJUSTADO DO EXERCÍCIO (9+10+11+12)	670.853,49	4,75	687.951,11	4,27	1.316.178,94	6,62	1.185.741,54	6,14
14 - Superávit/Déficit do Exercício Anterior	-1.842.655,18	-13,03	-1.171.801,69	-7,27	-483.850,58	-2,43	832.328,36	4,31
15 - Total do Ativo Realizável	0,00	0,00	0,00	0,00	0,00	0,00	0,00	0,00
16 - RESULTADO FINANCEIRO ACUMULADO DO EXERCÍCIO (13+14-15)	-1.171.801,69	-8,29	-483.850,58	-3,00	832.328,36	4,18	2.018.069,90	10,46

Nota 1 – O demonstrativo tem caráter informativo, nos termos da Instrução Normativa nº 138/2018.

Nota 2 – Observa-se que para fins de apuração do "RESULTADO FINANCEIRO ACUMULADO DO EXERCÍCIO (16)" foram excluídos os valores registrados no "ATIVO REALIZÁVEL (15)".



TRIBUNAL DE CONTAS DO ESTADO DO PARANÁ

Coordenadoria de Gestão Municipal - CGM

2.4 - DEMONSTRATIVO DO SUPERÁVIT/DÉFICIT FINANCEIRO

2.4.1 - DEMONSTRATIVO DO SUPERÁVIT/DÉFICIT FINANCEIRO DAS FONTES LIVRES

Período	Ativo Líquido	Passivo Descoberto
Resultado do Exercício de (2014)	315.284,76	0,00
Resultado do Exercício de (2015)	184.251,62	0,00
Resultado do Exercício de (2016)	531.840,98	0,00
Resultado do Exercício de (2017)	394.275,83	0,00





TRIBUNAL DE CONTAS DO ESTADO DO PARANÁ

Coordenadoria de Gestão Municipal - CGM

2.4.2 - DEMONSTRATIVO DO SUPERÁVIT/DÉFICIT FINANCEIRO DE TODAS AS FONTES

Período	Ativo Líquido	Passivo Descoberto
Resultado do Exercício de (2014)	0,00	-1.171.801,69
Resultado do Exercício de (2015)	0,00	-483.850,58
Resultado do Exercício de (2016)	832.328,36	0,00
Resultado do Exercício de (2017)	2.018.069,90	0,00



2.5 - BALANÇO FINANCEIRO

MUNICÍPIO DE BOM SUCESSO DO SUL
BALANÇO FINANCEIRO
12/2017

INGRESSOS			DISPÊNDIOS		
ESPECIFICAÇÃO	Exercício Atual	Exercício Anterior	ESPECIFICAÇÃO	Exercício Atual	Exercício Anterior
Receita Orçamentária (I)	19.300.876,36	19.896.299,77	Despesa Orçamentária (VI)	18.117.634,82	18.670.363,69
Ordinária	17.399.346,18	17.037.778,39	Ordinária	14.588.496,89	13.691.426,73
Vinculada	1.901.530,18	2.858.521,38	Vinculada	3.529.137,93	4.978.936,96
Transferências do FUNDEB	1.204.397,54	1.027.350,04	Transferências do FUNDEB	1.213.794,37	1.017.564,30
Transferências Voluntárias	916.436,68	953.299,84	Transferências Voluntárias	81.113,59	172.934,95
Alienação de Bens	1.357,58	376.155,99	Alienação de Bens	0,00	408.192,69
Operações de Crédito	581.903,09	643.045,38	Operações de Crédito	444.187,05	780.761,42
Contratos de Rateio de Consórcios Públicos	0,00	0,00	Contratos de Rateio de Consórcios Públicos	0,00	0,00
Regime Próprio de	0,00	0,00	Regime Próprio de Previdência	0,00	0,00
			Transferências de	1.256.871,03	2.091.948,63



TRIBUNAL DE CONTAS DO ESTADO DO PARANÁ

Coordenadoria de Gestão Municipal - CGM

Previdência			Programas		
Transferências de Programas	1.607.138,59	2.378.189,36	Antecipação da Receita Orçamentária - ARO	0,00	0,00
Valores Restituíveis	0,00	0,00	Valores Restituíveis	0,00	0,00
Outras Origens	575.776,10	493.309,94	Outras Origens	533.171,89	507.534,97
Deduções da Receita Orçamentária	- 2.985.479,40	- 3.012.829,17	Transferências Financeiras Concedidas (VI)	0,00	0,00
Transferências Financeiras Recebidas (II)	0,00	50.022,86	Pagamentos Extraorçamentários (VIII)	2.061.166,48	2.549.696,17
Recebimentos Extraorçamentários (III)	1.792.047,43	1.750.847,12	Pagamentos de Restos a Pagar Processados	19.056,55	178.256,94
Inscrição de Restos a Pagar Processados	176.781,27	21.556,55	Pagamentos de Restos a Pagar Não Processados	498.018,99	826.665,85
Inscrição de Restos a Pagar Não Processados	49.753,18	184.517,19	Realizável - Cancelam./Baixa	0,00	0,00
Realizável - Inscrição	0,00	0,00	Cisão, Fusão, Extin.		
Cisão, Fusão ou Extinção			Valores Restituíveis	1.544.090,94	1.544.773,38
Valores Restituíveis	1.565.512,98	1.544.773,38	Antecipação da Receita Orçamentária - ARO	0,00	0,00
Antecipação da Receita Orçamentária - ARO	0,00	0,00	Saldo em Espécie para o Exercício Seguinte (IX)	2.432.694,42	1.518.571,93
Saldo em Espécie do Exercício Anterior (IV)	1.518.571,93	1.041.462,04	Caixa e Equivalentes de Caixa	2.432.694,42	1.518.571,93
Caixa e Equivalentes de Caixa	1.518.571,93	1.041.462,04	Realizável	0,00	0,00
Realizável	0,00	0,00	TOTAL (X) = (VI+VII+VIII+IX)	22.611.495,72	22.738.631,79
TOTAL (V) = (I+II+III+IV)	22.611.495,72	22.738.631,79			

Fonte: Sistema de Informações Municipais - Acompanhamento Mensal (SIM-AM), Tribunal de Contas do Estado do Paraná, Data e Hora da emissão: 14/06/2018 12:12

2.6 - REPASSES AO PODER LEGISLATIVO

CÓDIGO RECEITA	DESCRIÇÃO RECEITA	VALOR
172136	Compensação Financeira LC 87	45.255,00
1130	Contribuição de Melhoria	0,00
17210102	Cota parte do F P M	8.378.140,85
172101(03,04,99)	Cota parte do F P M - E.C. 55/2007 - E.C. 84/2014	594.765,76
17210132	Cota parte do IOF - Ouro	0,00
17220101	Cota Parte do I C M S	5.976.569,73
17220102	Cota Parte do I P V A	476.136,43
17210105	Cota Parte do I T R	57.470,07
17220104	Fundo de Exportação	81.148,34
111	Impostos	902.374,02
1911, 1913	Multas e Juros	14.018,02
1931	Dívida Ativa Tributária	14.256,32
112	Taxas	176.951,39
	Renúncias, Restituições e Descontos s/ Tributos	-9.853,44
	TOTAL COM RENUNCIAS	16.707.232,49



TRIBUNAL DE CONTAS DO ESTADO DO PARANÁ

Coordenadoria de Gestão Municipal - CGM

CÓDIGO RECEITA	DESCRIÇÃO RECEITA	VALOR
	População (IBGE de 2016)	3.365,00
	Percentual Limite (E.C. 58/2009)	7,00
	Limite da Despesa da Câmara em 2017	1.169.506,27
	Despesa Prevista da Câmara em 2017	717.100,00
	Transferência Financeira/Pagamento Orçamentário 2017	608.384,08

2.7 - TRANSFERÊNCIAS CONSTITUCIONAIS

DESCRIÇÃO	TRANSFERÊNCIA	CONTABILIZADO	DIFERENÇA
Cota Parte FPM	8.665.219,68	8.665.218,94	0,74
Cota Parte ICMS	6.186.477,23	6.186.477,23	0,00
Cota Parte IPVA	510.692,45	510.693,16	-0,71
Transferencia FUNDEB	1.197.154,87	1.197.154,87	0,00

Nota - Para este item de análise apura-se restrição quando a diferença apurada for superior à R\$ 15.000,00 (valor de alçada estabelecido no § 5º do artigo 1º da Resolução nº 60/17 - TCE/PR).

3 - ASPECTOS PATRIMONIAIS

3.1 - BALANÇO PATRIMONIAL

MUNICÍPIO DE BOM SUCESSO DO SUL
BALANÇO PATRIMONIAL
12/2017

ATIVO			PASSIVO		
ESPECIFICAÇÃO	Exercício Atual	Exercício Anterior	ESPECIFICAÇÃO	Exercício Atual	Exercício Anterior
ATIVO CIRCULANTE	3.815.513,28	2.955.052,91	PASSIVO CIRCULANTE	198.203,31	21.556,55
Caixa e Equivalentes de Caixa	2.432.694,42	1.518.571,93	Obrigações Trabalhistas, Previdenciárias e Assistenciais a pagar a Curto Prazo	318,27	0,00
Créditos a Curto Prazo	1.277.697,28	1.291.405,29	Empréstimos e Financiamentos	0,00	0,00
Créditos Tributários a Receber	1.214.699,24	1.228.702,91	Fornecedores e Contas a Pagar	176.463,00	21.556,55
Clientes	0,00	0,00	Obrigações Fiscais	0,00	0,00
Crédito de Transferências a Receber	0,00	0,00	Obrigações de Repartição a Outros Entes	0,00	0,00
Empréstimos e Financiamentos Concedidos	0,00	0,00	Provisões a Curto Prazo	0,00	0,00
Dívida Ativa Tributária	59.255,42	59.255,42	Demais Obrigações a Curto Prazo	21.422,04	0,00
Dívida Ativa Não Tributária	3.742,62	3.446,96	PASSIVO NÃO-CIRCULANTE	1.584.760,21	1.521.828,31
(-) Ajuste de Perdas de Créditos a Curto Prazo	0,00	0,00	Obrigações Trabalhistas, Previdenciárias e Assistenciais a pagar a Longo Prazo	0,00	0,00
Demais Créditos e Valores a Curto Prazo	13.666,34	13.840,75	Empréstimos e Financiamentos a Longo Prazo	1.584.760,21	1.521.828,31
Investimentos e Aplicações Temporárias a Curto Prazo	0,00	0,00			



TRIBUNAL DE CONTAS DO ESTADO DO PARANÁ

Coordenadoria de Gestão Municipal - CGM

Estoques	91.455,24	122.561,43	Fornecedores a Longo Prazo	0,00	0,00
Ativo não Circulante Mantido para Venda	0,00	0,00	Obrigações Fiscais a Longo Prazo	0,00	0,00
VPD Pagas Antecipadamente	0,00	8.673,51	Provisões a Longo Prazo	0,00	0,00
ATIVO NÃO-CIRCULANTE	43.416.049,25	42.038.383,17	Demais Obrigações a Longo Prazo	0,00	0,00
<u>Ativo Realizável a Longo Prazo</u>	198.418,04	264.949,37	Resultado Diferido	0,00	0,00
Créditos a Longo Prazo	198.418,04	264.949,37			
Créditos Tributários a Receber a Longo Prazo	0,00	0,00	TOTAL DO PASSIVO	1.782.963,52	1.543.384,86
Cientes a Longo Prazo	0,00	0,00			
Empréstimos e Financiamentos Concedidos a Longo Prazo	0,00	0,00			
Divida Ativa Tributária a Longo Prazo	189.015,32	255.256,38	PATRIMÔNIO LÍQUIDO		
Divida Ativa Não Tributária a Longo Prazo	9.402,72	9.692,99	ESPECIFICAÇÃO	Exercício Atual	Exercício Anterior
(-) Ajuste de Perdas de Créditos a Longo Prazo	0,00	0,00	Patrimônio Social/Capital Social	0,00	0,00
Demais Créditos e Valores a Longo Prazo	0,00	0,00	Adiantamento para Futuro Aumento de Capital	0,00	0,00
Investimentos e Aplicações Temporárias a Longo Prazo	0,00	0,00	Reservas de Capital	0,00	0,00
Estoques a Longo Prazo	0,00	0,00	Ajustes de Avaliação Patrimonial	0,00	0,00
VPD Pagas Antecipadamente a Longo Prazo	0,00	0,00	Reservas de Lucros	0,00	0,00
<u>Investimentos</u>	32.006,06	31.405,30	Demais Reservas	0,00	0,00
Participações Permanentes	17.006,06	16.405,30	Resultados Acumulados	45.448.599,01	43.450.051,22
Participações Avaliadas pelo Método de Equivalência Patrimonial	17.006,06	16.405,30	Resultado do Exercício	32.877.527,29	30.878.979,50
Participações Avaliadas pelo Método de Custo	0,00	0,00	Resultado de Exercícios Anteriores	12.179.890,52	12.179.890,52
Propriedades para Investimento	0,00	0,00	Ajustes de Exercícios Anteriores	341.158,34	341.158,34
Demais Investimentos Permanentes	15.000,00	15.000,00	Outros Resultados	50.022,86	50.022,86
<u>Imobilizado</u>	43.185.625,15	41.742.028,50	Ações/Cotas em Tesouraria	0,00	0,00
Bens Móveis	8.611.322,90	8.280.259,83			
Bens Imóveis	34.574.302,25	33.461.768,67	TOTAL DO PATRIMÔNIO LÍQUIDO	45.448.599,01	43.450.051,22
<u>Intangível</u>	0,00	0,00	TOTAL DO PASSIVO E PATRIMÔNIO LÍQUIDO	47.231.562,53	44.993.436,08
Softwares	0,00	0,00			
Marcas, Direitos e Patentes Industriais	0,00	0,00			
Direito de Uso De Imóveis	0,00	0,00			
<u>Diferido</u>	0,00	0,00			
TOTAL DO ATIVO	47.231.562,53	44.993.436,08			

ATIVO FINANCEIRO	2.432.694,42	1.518.571,93	PASSIVO FINANCEIRO	414.624,52	686.243,57
------------------	--------------	--------------	--------------------	------------	------------



TRIBUNAL DE CONTAS DO ESTADO DO PARANÁ

Coordenadoria de Gestão Municipal - CGM

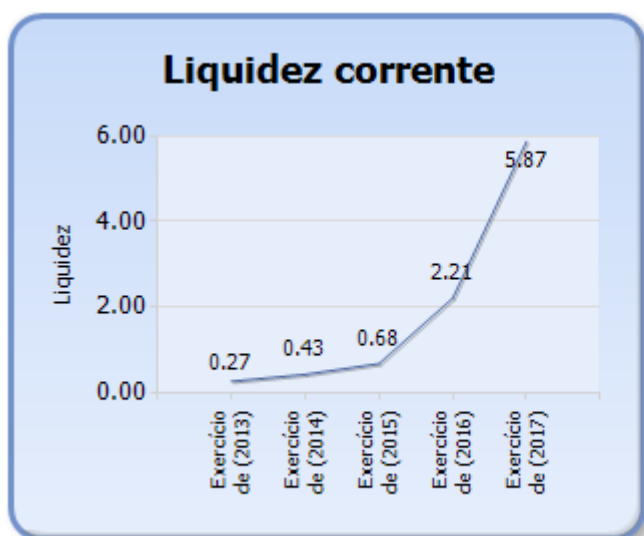
ATIVO PERMANENTE	44.798.868,11	43.474.864,15	PASSIVO PERMANENTE	1.584.760,21	1.521.828,31
SALDO PATRIMONIAL				45.232.177,80	42.785.364,20

ESPECIFICAÇÃO	Exercício		ESPECIFICAÇÃO	Exercício	
	Atual	Anterior		Atual	Anterior
Saldos dos Atos Potenciais Ativos			Saldos dos Atos Potenciais Passivos		
Garantias e Contragarantias Recebidas a Executar	0,00	0,00	Garantias e Contragarantias Concedidas a Executar	0,00	0,00
Direitos Conveniados e Outros Instrumentos Congêneres a Receber	0,00	0,00	Obrigações Conveniadas e Outros Instrumentos Congêneres a Liberar	1.239.371,11	1.239.371,11
Direitos Contratuais a Executar	0,00	0,00	Obrigações Contratuais a Executar	0,00	0,00
Outros Atos Potenciais Ativos a Executar	0,00	0,00	Outros Atos Potenciais Passivos a Executar	0,00	0,00
TOTAL	0,00	0,00	TOTAL	1.239.371,11	1.239.371,11

Fonte: Sistema de Informações Municipais - Acompanhamento Mensal (SIM-AM), Tribunal de Contas do Estado do Paraná, Data e Hora da emissão: 14/06/2018 12:12

3.2 - EVOLUÇÃO DAS DISPONIBILIDADES LÍQUIDAS (TODAS AS FONTES)

Período	Ativo Financeiro	Passivo Financeiro	Disponível	Liquidez Corrente
Exercício de (2013)	683.102,53	2.525.757,71	-1.842.655,18	0,27
Exercício de (2014)	883.415,98	2.055.217,67	-1.171.801,69	0,43
Exercício de (2015)	1.041.462,04	1.525.312,62	-483.850,58	0,68
Exercício de (2016)	1.518.571,93	686.243,57	832.328,36	2,21
Exercício de (2017)	2.432.694,42	414.624,52	2.018.069,90	5,87





TRIBUNAL DE CONTAS DO ESTADO DO PARANÁ

Coordenadoria de Gestão Municipal - CGM

3.3 - VARIAÇÕES PATRIMONIAIS

MUNICÍPIO DE BOM SUCESSO DO SUL
DEMONSTRAÇÃO DAS VARIAÇÕES PATRIMONIAIS
12/2017

VARIAÇÕES PATRIMONIAIS QUANTITATIVAS		
	Exercício Atual	Exercício Anterior
VARIAÇÕES PATRIMONIAIS AUMENTATIVAS	18.770.016,50	20.312.655,86
Impostos, Taxas e Contribuições de Melhoria	1.542.410,93	2.310.123,55
Impostos	1.295.852,91	1.488.554,28
Taxas	246.558,02	808.527,70
Contribuições de Melhoria	0,00	13.041,57
Contribuições	336.831,70	425.760,11
Contribuições Sociais	0,00	0,00
Contribuições de Intervenção do Domínio Econômico	0,00	0,00
Contribuição de Iluminação Pública	336.831,70	425.760,11
Contribuições de Interesse das Categorias Profissionais	0,00	0,00
Exploração e Venda de Bens, Serviços e Direitos	22.242,51	11.599,71
Venda de Mercadorias	0,00	0,00
Venda de Produtos	0,00	0,00
Exploração de Bens e Direitos e Prestação de Serviços	22.242,51	11.599,71
Variações Patrimoniais Aumentativas Financeiras	189.250,05	207.847,75
Juros e Encargos de Empréstimos e Financiamentos Concedidos	0,00	0,00
Juros e Encargos de Mora	24.120,60	53.060,38
Variações Monetárias e Cambiais	0,00	640,79
Descontos Financeiros Obtidos	0,00	0,00
Remuneração de Depósitos Bancários e Aplicações Financeiras	165.129,45	154.146,58
Outras Variações Patrimoniais Aumentativas – Financeiras	0,00	0,00
Transferências e Delegações Recebidas	16.528.958,33	17.114.728,45
Transferências Intragovernamentais	0,00	0,00
Transferências Intergovernamentais	16.528.958,33	17.114.728,45
Transferências das Instituições Privadas	0,00	0,00
Transferências das Instituições Multigovernamentais	0,00	0,00
Transferências de Consórcios Públicos	0,00	0,00
Transferências do Exterior	0,00	0,00
Delegações Recebidas	0,00	0,00
Transferências de Pessoas Físicas	0,00	0,00
Outras Transferências e Delegações Recebidas	0,00	0,00
Valorização e Ganhos com Ativos	128.752,19	39.720,00
Reavaliação de Ativos	0,00	0,00
Ganhos com Alienação	0,00	0,00
Ganhos com Incorporação de Ativos	126.252,19	0,00
Desincorporação de Passivos	2.500,00	39.720,00
Reversão de Redução ao Valor Recuperável	0,00	0,00
Outras Variações Patrimoniais Aumentativas	21.570,79	202.876,29
Variação Patrimonial Aumentativa a Classificar	12.418,97	202.750,09
Resultado Positivo de Participações	0,00	0,00
Reversão de Provisões e Ajustes de Perdas	0,00	0,00
Diversas Variações Patrimoniais Aumentativas	9.151,82	126,20



TRIBUNAL DE CONTAS DO ESTADO DO PARANÁ

Coordenadoria de Gestão Municipal - CGM

	Exercício Atual	Exercício Anterior
VARIAÇÕES PATRIMONIAIS DIMINUTIVAS	16.771.468,71	15.953.296,64
Pessoal e Encargos	9.265.664,49	9.097.189,41
Remuneração a Pessoal	7.508.230,16	7.207.571,98
Encargos Patronais	1.647.587,57	1.548.049,29
Benefícios a Pessoal	0,00	0,00
Custo de Pessoal e Encargos	0,00	0,00
Outras Variações Patrimoniais Diminutivas - Pessoal e Encargos	109.846,76	341.568,14
Benefícios Previdenciários	0,00	0,00
Aposentadorias e Reformas	0,00	0,00
Pensões	0,00	0,00
Outros Benefícios Previdenciários	0,00	0,00
Benefícios Assistenciais	0,00	0,00
Benefícios de Prestação Continuada	0,00	0,00
Benefícios Eventuais	0,00	0,00
Políticas Públicas de Transferência de Renda	0,00	0,00
Outros Benefícios Assistenciais	0,00	0,00
Uso de Bens, Serviços e Consumo de Capital Fixo	6.419.504,86	5.931.325,54
Uso de material de consumo	3.207.854,39	2.982.886,95
Serviços	3.211.650,47	2.948.438,59
Depreciação, Amortização e Exaustão	0,00	0,00
Custo de Materiais, Serviços e Consumo de Capital Fixo	0,00	0,00
Variações Patrimoniais Diminutivas Financeiras	153.241,85	142.936,24
Juros e Encargos de Empréstimos e Financiamentos Obtidos	144.393,93	0,00
Juros e Encargos de Mora	0,00	142.936,24
Variações Monetárias e Cambiais	0,00	0,00
Descontos Financeiros Concedidos	0,00	0,00
Outras Variações Patrimoniais Diminutivas Financeiras	8.847,92	0,00
Transferências e Delegações Concedidas	726.355,85	515.192,74
Transferências Intragovernamentais	0,00	0,00
Transferências Intergovernamentais	0,00	0,00
Transferências a Instituições Privadas	0,00	0,00
Transferências a Instituições Multigovernamentais	0,00	0,00
Transferências a Consórcios Públicos	726.355,85	515.192,74
Transferências ao Exterior	0,00	0,00
Execução Orçamentária Delegada	0,00	0,00
Outras Transferências e Delegações Concedidas	0,00	0,00
Desvalorização e Perda de Ativos	1.943,67	41.147,32
Redução a Valor Recuperável e Ajuste para Perdas	1.943,67	1.447,32
Perdas com Alienação	0,00	0,00
Perdas Involuntárias	0,00	0,00
Incorporação de Passivos	0,00	0,00
Desincorporação de Ativos	0,00	39.700,00
Tributárias	200.090,00	225.505,39
Impostos, Taxas e Contribuições de Melhoria	0,00	58,16
Contribuições	200.090,00	225.447,23
Custo com Tributos	0,00	0,00



TRIBUNAL DE CONTAS DO ESTADO DO PARANÁ

Coordenadoria de Gestão Municipal - CGM

	Exercício Atual	Exercício Anterior
Custo das Mercadorias e dos Produtos Vendidos, e dos Serviços Prestados	0,00	0,00
Custo das Mercadorias Vendidas	0,00	0,00
Custo dos Produtos Vendidos	0,00	0,00
Custo dos Serviços Prestados	0,00	0,00
Outras Variações Patrimoniais Diminutivas	4.667,99	0,00
Premiações	0,00	0,00
Resultado Negativo de Participações	0,00	0,00
Incentivos	0,00	0,00
Subvenções Econômicas	0,00	0,00
Participações e Contribuições	0,00	0,00
VPD de Constituição de Provisões	0,00	0,00
Custo de Outras VPD	0,00	0,00
Diversas Variações Patrimoniais Diminutivas	4.667,99	0,00
RESULTADO PATRIMONIAL DO PERÍODO	1.998.547,79	4.359.359,22

VARIAÇÕES PATRIMONIAIS QUALITATIVAS (decorrentes da execução orçamentária)		
	Exercício Atual	Exercício Anterior
Incorporação de Ativos	1.443.596,65	2.879.805,76
Desincorporação de Passivos	518.384,48	487.854,99
Incorporação de Passivos	581.903,09	643.045,38
Desincorporação de Ativos	0,00	305.414,21

Fonte: Sistema de Informações Municipais - Acompanhamento Mensal (SIM-AM), Tribunal de Contas do Estado do Paraná, Data e Hora da emissão: 14/06/2018 12:12

CONSTATAÇÕES DA ANÁLISE QUANTO ÀS CONTAS PATRIMONIAIS

Restrição: Divergências de saldos em quaisquer das classes ou grupos do Balanço Patrimonial emitido pelo Sistema de Contabilidade da Entidade e os dados enviados pelo SIM/AM.

Fonte de Critério: Lei 4.320/64, arts. 105 e 106 e Art. 24, §2º, da LCE nº 113/05 c/c Art. 215, §4º, do Regimento Interno - Multa LCE nº 113/2005, art. 87, IV, "g"

A comparação entre os valores dos grupos do Ativo e Passivo do Balanço Patrimonial, emitido pela contabilidade, evidenciou discrepância com os números levantados a partir dos dados enviados no Sistema de Informações Municipais - Acompanhamento Mensal (SIM-AM), ferramenta de captação dos dados e registros de natureza contábil, financeira, orçamentária, tributária e patrimonial, cuja



TRIBUNAL DE CONTAS DO ESTADO DO PARANÁ

Coordenadoria de Gestão Municipal - CGM

remessa cabe às próprias entidades, as quais são responsáveis pela exatidão das informações registradas na contabilidade, conforme demonstração abaixo.

A situação é passível de aplicação de multa administrativa, por infração à norma legal ou regulamentar, prevista na alínea “g”, inciso IV do art. 87 da Lei Complementar Estadual nº 113/2005 - Lei Orgânica do Tribunal de Contas, em razão do não cumprimento do regramento estabelecido pela Lei Federal nº 4320/64.

Documentos mínimos necessários em caso de contraditório:

- a) demonstrativo individualizando as diferenças apuradas e os esclarecimentos para justificar as diferenças;
- b) comprovação da regularização dos valores no sistema SIM-AM ou na contabilidade;
- c) Balanço Patrimonial, assinado pelo Contador responsável;
- d) digitalização, em formato legível, da publicação do Balanço Patrimonial;
- e) outros documentos e/ou esclarecimentos considerados necessários.

Demonstrativo do item:

VALORES DO EXERCÍCIO ATUAL

DESCRIÇÃO DO ITEM	BP - SIM AM (R\$)	BP - ENTIDADE (R\$)	DIFERENÇAS (R\$)
Ativo circulante	3.815.513,28	3.815.513,28	0,00
Ativo não circulante	43.416.049,25	43.416.049,25	0,00
Total do ativo	47.231.562,53	47.231.562,53	0,00
Ativo financeiro	2.432.694,42	2.432.694,42	0,00
Ativo permanente	44.798.868,11	44.798.868,11	0,00
Saldo Patrimonial	45.232.177,80	45.232.177,80	0,00
Saldo dos atos potenciais ativos	0,00	0,00	0,00
Passivo circulante	198.203,31	198.203,31	0,00
Passivo não circulante	1.584.760,21	1.584.760,21	0,00
Total do passivo	1.782.963,52	1.782.963,52	0,00
Total do patrimônio líquido	45.448.599,01	45.448.599,01	0,00
Total do passivo e patrimônio líquido	47.231.562,53	47.231.562,53	0,00
Passivo financeiro	414.624,52	414.624,52	0,00
Passivo permanente	1.584.760,21	1.584.760,21	0,00



TRIBUNAL DE CONTAS DO ESTADO DO PARANÁ

Coordenadoria de Gestão Municipal - CGM

DESCRIÇÃO DO ITEM	BP - SIM AM (R\$)	BP - ENTIDADE (R\$)	DIFERENÇAS (R\$)
Saldo dos atos potenciais passivos	1.239.371,11	1.239.458,54	-87,43
Total do superávit/déficit financeiro*	2.018.069,90	2.018.069,90	0,00

OBS.: * Refere-se ao total das fontes de recursos do Quadro do Superávit/Déficit Financeiro, conforme MCASP – STN vigente para o exercício.

VALORES DO EXERCÍCIO ANTERIOR

DESCRIÇÃO DO ITEM	BP - SIM AM (R\$)	BP - ENTIDADE (R\$)	DIFERENÇAS (R\$)
Ativo circulante	2.955.052,91	2.955.052,91	0,00
Ativo não circulante	42.038.383,17	42.038.383,17	0,00
Total do ativo	44.993.436,08	44.993.436,08	0,00
Ativo financeiro	1.518.571,93	1.518.571,93	0,00
Ativo permanente	43.474.864,15	43.474.864,15	0,00
Saldo Patrimonial	42.785.364,20	42.785.364,20	0,00
Saldo dos atos potenciais ativos	0,00	0,00	0,00
Passivo circulante	21.556,55	21.556,55	0,00
Passivo não circulante	1.521.828,31	1.521.828,31	0,00
Total do passivo	1.543.384,86	1.543.384,86	0,00
Total do patrimônio líquido	43.450.051,22	43.450.051,22	0,00
Total do passivo e patrimônio líquido	44.993.436,08	44.993.436,08	0,00
Passivo financeiro	686.243,57	686.243,57	0,00
Passivo permanente	1.521.828,31	1.521.828,31	0,00
Saldo dos atos potenciais passivos	1.239.371,11	1.239.458,54	-87,43
Total do superávit/déficit financeiro*	832.328,36	832.328,36	0,00

OBS.: * Refere-se ao total das fontes de recursos do Quadro do Superávit/Déficit Financeiro, conforme MCASP – STN vigente para o exercício.

4 - ASPECTOS FISCAIS - LEI DE RESPONSABILIDADE FISCAL

DESCRIÇÃO DOS ITENS DE ANÁLISE	ABRANGÊNCIA
Limite de despesas com pessoal – não retorno ao limite no prazo legal.	Executivo e Legislativo
Limite de despesas com pessoal – não redução de 1/3 no prazo legal.	Executivo e Legislativo
Realização da Audiência Pública para Avaliação das Metas Fiscais – ausência de comprovação da realização.	Executivo
Realização da Audiência Pública para Avaliação das Metas Fiscais – atraso na realização.	Executivo
Limite da Dívida Consolidada – não redução de 25% no prazo legal.	Executivo
Limite da Dívida Consolidada – não retorno ao limite no prazo legal.	Executivo
Publicação do Relatório Resumido da Execução Orçamentária – RREO – ausência de comprovação da publicação.	Executivo
Publicação do Relatório Resumido da Execução Orçamentária – RREO – atraso na publicação.	Executivo



TRIBUNAL DE CONTAS DO ESTADO DO PARANÁ

Coordenadoria de Gestão Municipal - CGM

DESCRIÇÃO DOS ITENS DE ANÁLISE	ABRANGÊNCIA
Publicação do Relatório de Gestão Fiscal – RGF – ausência de comprovação da publicação.	Executivo e Legislativo
Publicação do Relatório de Gestão Fiscal – RGF – atraso na publicação.	Executivo e Legislativo

4.1 - ALERTAS EMITIDOS REFERENTES ÀS ANÁLISES DO EXERCÍCIO DE 2017

BIMESTRE	TIPO DE ALERTA
3	Limite de 90% da Despesa com Pessoal
6	Limite de 90% da Despesa com Pessoal

4.2 - DESPESAS COM PESSOAL

MÊS E ANO BASE	RECEITA CORRENTE LÍQUIDA	DESPESA COM PESSOAL	% GASTO	SITUAÇÃO
6/2015	14.494.920,76	5.949.158,99	41,04	Normal
12/2015	15.137.641,54	6.531.329,81	43,15	Normal
6/2016	15.914.776,52	7.208.769,62	45,30	Normal
12/2016	17.461.439,01	8.269.948,87	47,36	Normal
6/2017	17.782.967,03	9.109.006,82	51,22	Alerta 90
12/2017	17.723.487,93	8.710.046,56	50,05	Alerta 90

4.3 - DÍVIDA CONSOLIDADA

MÊS E ANO BASE	RECEITA CORRENTE LÍQUIDA	DÍVIDA CONSOLIDADA LÍQUIDA	% DA DCL	SITUAÇÃO
06/2016	15.914.776,52	0,00	0,00	Normal
12/2016	17.461.439,01	21.191,56	0,12	Normal
06/2017	17.782.967,03	173.820,76	0,98	Normal
12/2017	17.723.487,93	0,00	0,00	Normal

CONSTATAÇÕES DA ANÁLISE QUANTO AOS ASPECTOS DA L.R.F.

Restrição: Ausência de comprovação da Publicação do Relatório Resumido da Execução Orçamentária - RREO do Terceiro bimestre do exercício de 2017.

Fonte de Critério: Lei Complementar nº 101/00, arts. 52 e 53 - Multa LCE nº 113/2005, art. 87, IV, "g"

A entidade não comprovou a Publicação do Relatório Resumido da Execução Orçamentária – RREO do Terceiro bimestre do exercício de 2017, haja vista



TRIBUNAL DE CONTAS DO ESTADO DO PARANÁ

Coordenadoria de Gestão Municipal - CGM

o não envio do comprovante de publicação exigido por meio da Instrução Normativa nº 140/2018.

Passível de aplicação de multa administrativa, por ofensa à norma legal, prevista no art. 87, IV, "g" da Lei Complementar Estadual nº 113/2005 - Lei Orgânica do Tribunal de Contas, em razão do descumprimento dos arts. 52 e 53 da Lei Complementar nº 101/00.

Documentos mínimos necessários em caso de contraditório:

a) prova de publicidade do Relatório Resumido da Execução Orçamentária, consistindo das folhas dos jornais, em original, onde conste a respectiva publicidade;

b) outros documentos e/ou esclarecimentos considerados necessários.

Comentários adicionais da análise técnica:

Não foi apresentado o comprovante da publicação do Relatório Resumido de Execução Orçamentária - RREO - do 3º bimestre do exercício de 2017.

Restrição: Atraso na Publicação do Relatório Resumido da Execução Orçamentária - RREO do Quarto bimestre do exercício de 2017.

Fonte de Critério: Arts. 52 e 53 da Lei Complementar nº 101/00 - Multa LCE nº 113/2005, art. 87, IV, "g"

A publicação do Relatório Resumido da Execução Orçamentária – RREO do quarto bimestre do exercício de 2017 ocorreu em atraso, conforme demonstrado abaixo. No entanto, tendo em vista a publicação extemporânea, a situação é passível de ressalva com aplicação de multa administrativa, por ofensa à norma legal, prevista no art. 87, IV, "g" da Lei Complementar Estadual nº 113/2005 - Lei Orgânica do Tribunal de Contas, em razão do descumprimento do prazo para publicação previsto no art. 52, caput, da Lei Complementar nº 101/00.

Documentos mínimos necessários em caso de contraditório:



TRIBUNAL DE CONTAS DO ESTADO DO PARANÁ

Coordenadoria de Gestão Municipal - CGM

- a) prova de publicidade do Relatório Resumido da Execução Orçamentária, consistindo das folhas dos jornais, em original, onde conste a respectiva publicidade;
- b) justificativa para a publicação em atraso do RREO ou de elementos do mesmo;
- c) outros documentos e/ou esclarecimentos considerados necessários.

Comentários adicionais da análise técnica:

O Relatório Resumido da Execução Orçamentária - RREO - referente ao 4º bimestre do exercício foi encaminhado em 02 de outubro de 2017.

5 - GASTOS COM MANUTENÇÃO E DESENVOLVIMENTO DO ENSINO

5.1 - DEMONSTRATIVO OBTIDO DO SISTEMA SIM-AM ENCAMINHADO PELO MUNICÍPIO

MUNICÍPIO DE BOM SUCESSO DO SUL
RELATÓRIO RESUMIDO DA EXECUÇÃO ORÇAMENTÁRIA - CONSOLIDADO
ORÇAMENTOS FISCAL E DA SEGURIDADE SOCIAL
DEMONSTRATIVO DAS RECEITAS E DESPESAS COM MANUTENÇÃO E DESENVOLVIMENTO DO ENSINO -
MDE
01/2017 A 12/2017

R\$ 1,00

RECEITAS DO ENSINO				
RECEITA RESULTANTE DOS IMPOSTOS (caput do art. 212 da Constituição)	PREVISÃO INICIAL	PREVISÃO ATUALIZADA (a)	RECEITAS REALIZADAS	
			Até o Bimestre (b)	% (c) = (b/a)x100
1- RECEITA DE IMPOSTOS	948.000,00	948.000,00	1.322.637,55	139,52%
1.1- Recéita Resultante do Imposto sobre a Propriedade Predial e Territorial Urbana - IPTU	242.300,00	242.300,00	213.959,40	88,30%
1.1.1- IPTU	194.000,00	194.000,00	171.760,78	88,54%
1.1.2 - Multas, Juros de Mora, Dívida Ativa e Outros Encargos do IPTU	48.300,00	48.300,00	42.198,62	87,37%
1.2- Recéita Resultante do Imposto sobre Transmissão Inter Vivos - ITBI	257.900,00	257.900,00	282.571,98	109,57%
1.2.1- ITBI	250.000,00	250.000,00	282.530,07	113,01%
1.2.2 - Multas, Juros de Mora, Dívida Ativa e Outros Encargos do ITBI	7.900,00	7.900,00	41,91	0,53%
1.3- Recéita Resultante do Imposto sobre Serviços de Qualquer Natureza - ISS	139.100,00	139.100,00	373.479,12	268,50%
1.3.1- ISS	132.600,00	132.600,00	370.974,11	279,77%
1.3.2 - Multas, Juros de Mora, Dívida Ativa e Outros Encargos do ISS	6.500,00	6.500,00	2.505,01	38,54%
1.4- Recéita Resultante do Imposto de Renda	308.700,00	308.700,00	452.627,05	146,62%



TRIBUNAL DE CONTAS DO ESTADO DO PARANÁ

Coordenadoria de Gestão Municipal - CGM

Retido na Fonte - IRRF				
1.4.1- IRRF	308.700,00	308.700,00	452.627,05	146,62%
1.5- Recéita Resultante do Imposto Territorial Rural - ITR (CF, art. 153, §4º, inciso III)	0,00	0,00	0,00	0,00%
1.5.1- ITR	0,00	0,00	0,00	0,00%
1.5.2 - Multas, Juros de Mora, Dívida Ativa e Outros Encargos do ITR	0,00	0,00	0,00	0,00%
2- RECEITA DE TRANSFERÊNCIAS CONSTITUCIONAIS E LEGAIS	16.108.000,00	17.528.000,00	15.573.599,79	88,85%
2.1- Cota-Parte FPM	8.880.000,00	9.300.000,00	8.665.218,94	93,17%
2.1.1- Parcela referente à CF, art. 159, I, alínea b	8.500.000,00	8.920.000,00	7.947.390,85	89,10%
2.1.2- Parcela referente à CF, art. 159, I, alínea d e alínea e	380.000,00	380.000,00	717.828,09	188,90%
2.2- Cota-Parte ICMS	6.500.000,00	7.500.000,00	6.186.477,23	82,49%
2.3- ICMS-Desoneração - L.C. nº87/1996	80.000,00	80.000,00	41.976,96	52,47%
2.4- Cota-Parte IPI-Exportação	98.000,00	98.000,00	94.825,32	96,76%
2.5- Cota-Parte ITR	50.000,00	50.000,00	74.408,18	148,82%
2.6- Cota-Parte IPVA	500.000,00	500.000,00	510.693,16	102,14%
2.7- Cota-Parte IOF-Ouro	0,00	0,00	0,00	0,00%
3- TOTAL DA RECEITA DE IMPOSTOS (1 + 2)	17.056.000,00	18.476.000,00	16.896.237,34	91,45%

RECEITAS ADICIONAIS PARA FINANCIAMENTO DO ENSINO	PREVISÃO INICIAL	PREVISÃO ATUALIZADA (a)	RECEITAS REALIZADAS	
			Até o Bimestre (b)	% (c) = (b/a)x100
4- RECEITA DA APLICAÇÃO FINANCEIRA DE OUTROS RECURSOS DE IMPOSTOS VINCULADOS AO ENSINO	0,00	0,00	8.351,68	0,00%
5- RECEITA DE TRANSFERÊNCIAS DO FNDE	410.100,00	410.100,00	285.200,27	69,54%
5.1- Transferências do Salário-Educação	106.000,00	106.000,00	118.653,48	111,94%
5.2- Outras Transferências do FNDE	304.100,00	304.100,00	164.799,44	54,19%
5.3- Aplicação Financeira dos Recursos do FNDE	0,00	0,00	1.747,35	0,00%
6- RECEITA DE TRANSFERÊNCIAS DE CONVÊNIOS	0,00	0,00	569,71	0,00%
6.1- Transferências de Convênios	0,00	0,00	0,00	0,00%
6.2- Aplicação Financeira dos Recursos de Convênios	0,00	0,00	569,71	0,00%
7- RECEITA DE OPERAÇÕES DE CRÉDITO	0,00	0,00	488.673,98	0,00%
8- OUTRAS RECEITAS PARA FINANCIAMENTO DO ENSINO	50.000,00	50.000,00	0,00	0,00%
9- TOTAL DAS RECEITAS ADICIONAIS PARA FINANCIAMENTO DO ENSINO (4 + 5 + 6 + 7 + 8)	460.100,00	460.100,00	782.795,64	170,14%

FUNDEB				
RECEITAS DO FUNDEB	PREVISÃO INICIAL	PREVISÃO ATUALIZADA (a)	RECEITAS REALIZADAS	
			Até o Bimestre (b)	% (c) = (b/a)x100
10- RECEITAS DESTINADAS AO FUNDEB	3.145.600,00	3.145.600,00	2.971.152,84	94,45%
10.1- Cota-Parte FPM Destinada ao FUNDEB - (20% de 2.1.1)	1.700.000,00	1.700.000,00	1.589.477,84	93,50%
10.2- Cota-Parte ICMS Destinada ao FUNDEB - (20% de 2.2)	1.300.000,00	1.300.000,00	1.237.295,25	95,18%
10.3- ICMS-Desoneração Destinada ao	16.000,00	16.000,00	8.395,32	52,47%



TRIBUNAL DE CONTAS DO ESTADO DO PARANÁ

Coordenadoria de Gestão Municipal - CGM

FUNDEB - (20% de 2.3)				
10.4- Cota-Parte IPI-Exportação Destinada ao FUNDEB - (20% de 2.4)	19.600,00	19.600,00	18.965,12	96,76%
10.5- Cota-Parte ITR ou ITR Arrecadados Destinados ao FUNDEB - (20% de (1.5 + 2.5))	10.000,00	10.000,00	14.881,57	148,82%
10.6- Cota-Parte IPVA Destinada ao FUNDEB - (20% de 2.6)	100.000,00	100.000,00	102.137,74	102,14%
11- RECEITAS RECEBIDAS DO FUNDEB	1.060.000,00	1.510.000,00	1.204.397,54	79,76%
11.1- Transferências de Recursos do FUNDEB	1.060.000,00	1.510.000,00	1.197.154,87	79,28%
11.2- Complementação da União ao FUNDEB	0,00	0,00	0,00	0,00%
11.3- Receita de Aplicação Financeira dos Recursos do FUNDEB	0,00	0,00	7.242,67	0,00%
12- RESULTADO LÍQUIDO DAS TRANSFERÊNCIAS DO FUNDEB (11.1 - 10)	- 2.085.600,00	- 1.635.600,00	- 1.773.997,97	108,46%
[SE RESULTADO LÍQUIDO DA TRANSFERÊNCIA (12) > 0] = ACRÉSCIMO RESULTANTE DAS TRANSFERÊNCIAS DO FUNDEB	0,00	0,00	0,00	0,00%
[SE RESULTADO LÍQUIDO DA TRANSFERÊNCIA (12) < 0] = DECRÉSCIMO RESULTANTE DAS TRANSFERÊNCIAS DO FUNDEB	2.085.600,00	1.635.600,00	1.773.997,97	108,46%

DESPESAS DO FUNDEB ds Sumario Item	DOTAÇÃO INICIAL	DOTAÇÃO ATUALIZADA (d)	DESPESAS EMPENHADA		DESPESAS LIQUIDADAS		INSCRITAS EM RESTOS A PAGAR NÃO PROCESSADOS (i)
			Até o Bimestre (e)	% (f) = (e/d)×100	Até o Bimestre (g)	% (h) = (g/d)×100	
13- PAGAMENTO DOS PROFISSIONAIS DO MAGISTÉRIO	825.000,00	1.284.785,74	1.177.937,29	91,68%	1.177.937,29	91,68%	0,00
13.1- Com Educação Infantil	75.000,00	75.000,00	47.502,62	63,34%	47.502,62	63,34%	0,00
13.2- Com Ensino Fundamental	750.000,00	1.209.785,74	1.130.434,67	93,44%	1.130.434,67	93,44%	0,00
14- OUTRAS DESPESAS	235.000,00	235.000,00	35.857,08	15,26%	35.857,08	15,26%	0,00
14.1- Com Educação Infantil	55.000,00	55.000,00	0,00	0,00%	0,00	0,00%	0,00
14.2- Com Ensino Fundamental	180.000,00	180.000,00	35.857,08	19,92%	35.857,08	19,92%	0,00
15- TOTAL DAS DESPESAS DO FUNDEB (13 + 14)	1.060.000,00	1.519.785,74	1.213.794,37	79,87%	1.213.794,37	79,87%	0,00

DEDUÇÕES PARA FINS DE LIMITE DO FUNDEB	VALOR
16- RESTOSA PAGAR INSCRITOS NO EXERCÍCIO SEM DISPONIBILIDADE FINANCEIRA DE RECURSOS DO FUNDEB	0,00
16.1 - FUNDEB 60%	0,00
16.2 - FUNDEB 40%	0,00
17- DESPESAS CUSTEADAS COM O SUPERÁVIT FINANCEIRO, DO EXERCÍCIO ANTERIOR, DO FUNDEB	9.785,74
17.1 - FUNDEB 60%	9.785,74
17.2 - FUNDEB 40%	0,00
18- TOTAL DAS DEDUÇÕES CONSIDERADAS PARA FINS DE LIMITE DO FUNDEB (16 + 17)	9.785,74

INDICADORES DO FUNDEB	VALOR
-----------------------	-------



TRIBUNAL DE CONTAS DO ESTADO DO PARANÁ

Coordenadoria de Gestão Municipal - CGM

19 - TOTAL DAS DESPESAS DO FUNDEB PARA FINS DE LIMITE (15 - 18)	1.204.008,63
19.1 - Mínimo de 60% do FUNDEB na Remuneração do Magistério1 (13 - (16.1 + 17.1)) / (11) x 100) %	96,99
19.2 - Máximo de 40% em Despesa com MDE, que não Remuneração do Magistério (14 - (16.2 + 17.2)) / (11) x 100) %	2,98
19.3 - Máximo de 5% não Aplicado no Exercício (100 - (19.1 + 19.2)) %	0,03

CONTROLE DA UTILIZAÇÃO DE RECURSOS NO EXERCÍCIO SUBSEQUENTE	VALOR
20 - RECURSOS RECEBIDOS DO FUNDEB EM <EXERCÍCIO ANTERIOR> QUE NÃO FORAM UTILIZADOS	9.785,74
21 - DESPESAS CUSTEADAS COM O SALDO DO ITEM 20 ATÉ O 1º TRIMESTRE DE <EXERCÍCIO>	9.785,74

DESPESAS COM AÇÕES TÍPICAS DE MDE ds Sumário Item	DOTAÇÃO INICIAL	DOTAÇÃO ATUALIZADA (d)	DESPESAS EMPENHADA		DESPESAS LIQUIDADAS		INSCRITAS EM RESTOS A PAGAR NÃO PROCESSADOS (i)
			Até o Bimestre (e)	% (f) = (e/d)x100	Até o Bimestre (g)	% (h) = (g/d)x100	
22- EDUCAÇÃO INFANTIL	220.000,00	190.000,00	47.502,62	25,00%	47.502,62	25,00%	0,00
22.1- Despesas Custeadas com Recursos do FUNDEB	130.000,00	130.000,00	47.502,62	36,54%	47.502,62	36,54%	0,00
22.2- Despesas Custeadas com Outros Recursos de Impostos	90.000,00	60.000,00	0,00	0,00%	0,00	0,00%	0,00
23- ENSINO FUNDAMENTAL	2.469.900,00	3.797.453,31	2.917.864,99	76,84%	2.917.864,99	76,84%	0,00
23.1- Despesas Custeadas com Recursos do FUNDEB	930.000,00	1.389.785,74	1.166.291,75	83,92%	1.166.291,75	83,92%	0,00
23.2- Despesas Custeadas com Outros Recursos de Impostos	1.539.900,00	2.407.667,57	1.875.274,35	77,89%	1.873.661,55	77,89%	1.612,80
23.9- (-) Dedução de Despesas indevidamente contabilizadas	0,00	0,00	- 123.701,11	0,00%	- 122.088,31	0,00%	- 1.612,80
24- ENSINO MÉDIO	0,00	0,00	0,00	0,00%	0,00	0,00%	0,00
25- ENSINO SUPERIOR	0,00	0,00	0,00	0,00%	0,00	0,00%	0,00
26- ENSINO PROFISSIONAL NÃO INTEGRADO AO ENSINO REGULAR	0,00	0,00	0,00	0,00%	0,00	0,00%	0,00
27- OUTRAS	0,00	0,00	0,00	0,00%	0,00	0,00%	0,00
28- TOTAL DAS DESPESAS COM AÇÕES TÍPICAS DE MDE (22 + 23 + 24 + 25 + 26 + 27)	2.689.900,00	3.987.453,31	2.965.367,61	74,37%	2.965.367,61	74,37%	0,00

DEDUÇÕES CONSIDERADAS PARA FINS DE LIMITE CONSTITUCIONAL	VALOR
29- RESULTADO LÍQUIDO DAS TRANSFERÊNCIAS DO FUNDEB = (12)	- 1.773.997,97
30- DESPESAS CUSTEADAS COM A COMPLEMENTAÇÃO DO FUNDEB NO EXERCÍCIO	0,00
31- RECEITA DE APLICAÇÃO FINANCEIRA DOS RECURSOS DO FUNDEB ATÉ O BIMESTRE = (49 fundeb)	7.242,67
32- DESPESAS CUSTEADAS COM O SUPERÁVIT FINANCEIRO, DO EXERCÍCIO ANTERIOR, DO FUNDEB	9.785,74
33- DESPESAS CUSTEADAS COM O SUPERÁVIT FINANCEIRO, DO EXERCÍCIO ANTERIOR, DE OUTROS RECURSOS DE IMPOSTOS	1.767,57
34- RESTOSA PAGAR INSCRITOS NO EXERCÍCIO SEM DISPONIBILIDADE FINANCEIRA DE RECURSOS DE IMPOSTOS VINCULADOS AO ENSINO	0,00
35- CANCELAMENTO, NO EXERCÍCIO, DE RESTOS A PAGAR INSCRITOS COM DISPONIBILIDADE FINANCEIRA DE RECURSOS DE IMPOSTOS VINCULADOS AO ENSINO = (45 j)	0,00
36- TOTAL DAS DEDUÇÕES CONSIDERADAS PARA FINS DE LIMITE CONSTITUCIONAL (29 + 30 + 31 + 32 + 33 + 34 + 35)	- 1.755.201,99
37- TOTAL DAS DESPESAS PARA FINS DE LIMITE ((22 + 23) - (36))	4.720.569,60
38- PERCENTUAL DE APLICAÇÃO EM MDE SOBRE A RECETA LÍQUIDA DE IMPOSTOS ((37) / (3) x 100) % - LIMITE CONSTITUCIONAL 25%	27,94



TRIBUNAL DE CONTAS DO ESTADO DO PARANÁ

Coordenadoria de Gestão Municipal - CGM

OUTRAS DESPESAS CUSTEADAS COM RECEITAS ADICIONAIS PARA FINANCIAMENTO DO ENSINO ds Sumario Item	DOTAÇÃO INICIAL	DOTAÇÃO ATUALIZADA (d)	DESPESAS EMPENHADA		DESPESAS LIQUIDADAS		INSCRITAS EM RESTOS A PAGARNÃO PROCESSADOS (i)
			Até o Bimestre (e)	% (f) = (e/d)x100	Até o Bimestre (g)	%(h) = ((g+i)/d)x100	
39- DESPESAS CUSTEADAS COM A APLICAÇÃO FINANCEIRA DE OUTROS RECURSOS DE IMPOSTOS VINCULADOS AO ENSINO	0,00	0,00	0,00	0,00%	0,00	0,00%	0,00
40- DESPESAS CUSTEADAS COM A CONTRIBUIÇÃO SOCIAL DO SALÁRIO-EDUCAÇÃO	106.000,00	110.302,47	97.413,59	88,31%	97.413,59	88,31%	0,00
41- DESPESAS CUSTEADAS COM OPERAÇÕES DE CRÉDITO	0,00	0,00	0,00	0,00%	0,00	0,00%	0,00
42- DESPESAS CUSTEADAS COM OUTRAS RECEITAS PARA FINANCIAMENTO DO ENSINO	354.100,00	360.000,89	139.398,68	38,72%	139.398,68	38,72%	0,00
43- TOTAL DAS OUTRAS DESPESAS CUSTEADAS COM RECEITAS ADICIONAIS PARA FINANCIAMENTO DO ENSINO (39 + 40 + 41 + 42)	460.100,00	470.303,36	236.812,27	50,35%	236.812,27	50,35%	0,00
44- TOTAL GERAL DAS DESPESAS COM MDE (28 + 43)	3.150.000,00	4.457.756,67	3.202.179,88	71,83%	3.202.179,88	71,83%	0,00

RESTOS A PAGAR INSCRITOS COM DISPONIBILIDADE FINANCEIRA DE RECURSOS DE IMPOSTOS VINCULADOS AO ENSINO	SALDO ATÉ O BIMESTRE	CANCELADOS EM 2017 (j)
45- RESTOS A PAGAR DE DESPESAS COM MDE	287,07	0,00

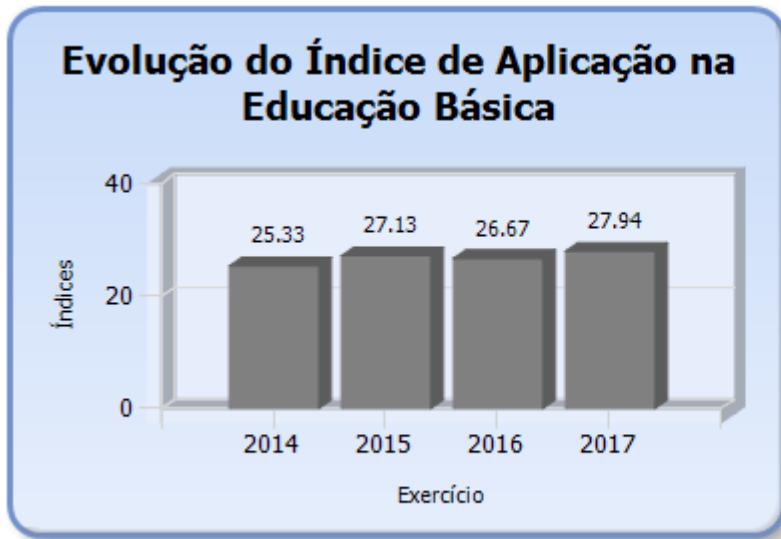
CONTROLE DA DISPONIBILIDADE FINANCEIRA	FUNDEB	SALÁRIO EDUCAÇÃO
46- DISPONIBILIDADE FINANCEIRA EM 31 DE DEZEMBRO DE <EXERCÍCIO ANTERIOR>	9.785,74	4.302,47
47- (+) INGRESSO DE RECURSOS ATÉ O BIMESTRE	1.197.154,87	118.653,48
48- (-) PAGAMENTOS EFETUADOS ATÉ O BIMESTRE	1.213.794,37	97.413,59
48.1 - Orçamento do Exercício	1.213.794,37	97.413,59
48.2 - Restos a Pagar	0,00	0,00
49- (+) RECEITA DE APLICAÇÃO FINANCEIRA DOS RECURSOS ATÉ O BIMESTRE	7.242,67	1.298,13
50- (=) DISPONIBILIDADE FINANCEIRA ATÉ O BIMESTRE	388,91	26.840,49
51- (+) Ajustes	0,00	0,00
51.1 - Retenções	0,00	0,00
51.2 - Condição Bancária	0,00	0,00
52- (=) SALDO FINANCEIRO CONCILIADO	388,91	26.840,49

Fonte: Sistema de Informações Municipais - Acompanhamento Mensal (SIM-AM), Tribunal de Contas do Estado do Paraná, Data e Hora da emissão: 14/06/2018 12:12



TRIBUNAL DE CONTAS DO ESTADO DO PARANÁ

Coordenadoria de Gestão Municipal - CGM



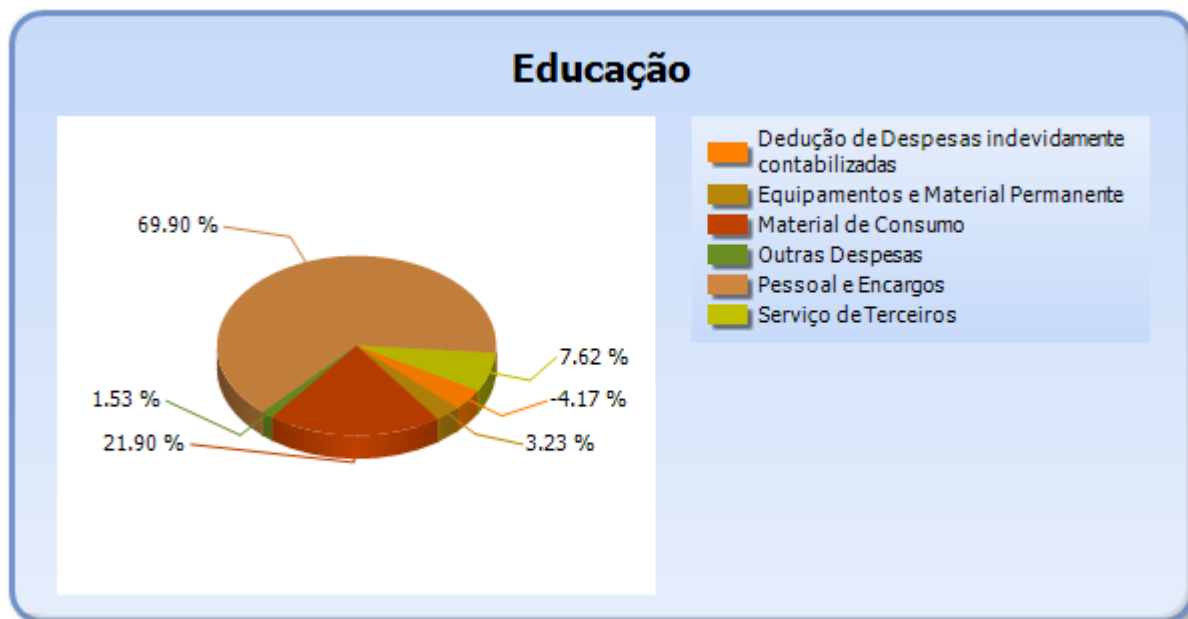
5.2 - DETALHAMENTO DA DESPESA COM ENSINO POR NATUREZA

NATUREZA DA DESPESA	VALOR
CORRENTES	2.993.377,37
Pessoal e Encargos	2.072.794,24
Material de Consumo	649.336,55
Serviço de Terceiros	225.926,12
Outras Despesas	45.320,46
DE CAPITAL	95.691,35
Equipamentos e Material Permanente	95.691,35
Dedução de Despesas indevidamente contabilizadas	-123.701,11
TOTAL	2.965.367,61



TRIBUNAL DE CONTAS DO ESTADO DO PARANÁ

Coordenadoria de Gestão Municipal - CGM



5.3 - DETALHAMENTO DA DESPESA COM ENSINO POR PROJETOS E ATIVIDADES

CÓDIGO	NOME DO PROJETO/ATIVIDADE	FIXAÇÃO	EXECUÇÃO	DIFERENÇA
1008	CONSTRUÇÃO, AMPLIAÇÃO, REFORMA DA ESTRUTURA FÍSICA DAS UNIDADES ESCOLARES	70.000,00	0,00	70.000,00
1009	VEÍCULOS PARA O TRANSPORTES ESCOLAR E/OU APOIO ADMINISTRATIVO	25.000,00	0,00	25.000,00
2029	ATIVIDADES OPERACIONAIS DO ENSINO FUNDAMENTAL - 5% E 25% E OUTROS	1.479.767,57	1.270.901,48	208.866,09
2030	TRANSPORTE ESCOLAR	681.000,00	502.079,06	178.920,94
2031	MERENDA ESCOLAR	131.900,00	102.293,81	29.606,19
2050	MANUTENÇÃO DO ENSINO PRE-ESCOLAR	30.000,00	0,00	30.000,00
2051	MANUTENÇÃO DA EDUCAÇÃO ESPECIAL	30.000,00	0,00	30.000,00
2032	ENSINO FUNDAMENTAL - FUNDEB 60%	1.209.785,74	1.130.434,67	79.351,07
2033	ENSINO FUNDAMENTAL - FUNDEB 40%	200.000,00	35.857,08	164.142,92
2034	ENSINO PRÉ-ESCOLAR - FUNDEB 60% E 40%	130.000,00	47.502,62	82.497,38
	Dedução de Despesas indevidamente contabilizadas	0,00	-123.701,11	123.701,11
	TOTAL	3.987.453,31	2.965.367,61	1.022.085,70



TRIBUNAL DE CONTAS DO ESTADO DO PARANÁ

Coordenadoria de Gestão Municipal - CGM

5.4 - REMUNERAÇÃO DO MAGISTÉRIO - FUNDEB

ESPECIFICAÇÃO	VALOR
1 - RECEITAS DE TRANSFERÊNCIAS DO FUNDEB	1.204.397,54
2 - PAGAMENTO DOS PROFISSIONAIS DO MAGISTÉRIO	1.177.937,29
3 - RESTOS A PAGAR SEM COBERTURA FINANCEIRA	0,00
4 - SUPERAVIT FINANCEIRO	9.785,74
5 - TOTAL DAS DEDUÇÕES PARA FINS DE APLICAÇÃO DO FUNDEB (3+4)	9.785,74
6 - TOTAL LÍQUIDO DAS DESPESAS RELATIVAS À REMUNERAÇÃO DOS PROFISSIONAIS DO MAGISTÉRIO (2-5)	1.168.151,55
7 - PERCENTUAL DE APLICAÇÃO DOS RECURSOS DO FUNDEB NA REMUNERAÇÃO DO MAGISTÉRIO [6/1]	96,99

6 - DESPESAS REALIZADAS COM SAÚDE (E.C. 29/2000)

6.1 - DEMONSTRATIVO DO SISTEMA SIM-AM ENVIADO PELO MUNICÍPIO

MUNICÍPIO DE BOM SUCESSO DO SUL
RELATÓRIO RESUMIDO DA EXECUÇÃO ORÇAMENTÁRIA - CONSOLIDADO
ORÇAMENTOS FISCAL E DA SEGURIDADE SOCIAL
DEMONSTRATIVO DAS RECEITAS E DESPESAS COM AÇÕES E SERVIÇOS PÚBLICOS DE SAÚDE
01/2017 A 12/2017

RREO - ANEXO 12 (LC, 141/2012, art. 35)

R\$ 1,00

RECEITAS PARA APURAÇÃO DA APLICAÇÃO EM AÇÕES E SERVIÇOS PÚBLICOS DE SAÚDE	PREVISÃO INICIAL	PREVISÃO ATUALIZADA (a)	RECEITAS REALIZADAS	
			Até o Bimestre (b)	% (b/a) x 100
RECEITA DE IMPOSTOS LÍQUIDA (I)	948.000,00	948.000,00	1.322.637,55	139,52%
Imposto Predial e Territorial Urbano - IPTU	194.000,00	194.000,00	171.760,78	88,54%
Imposto sobre Transmissão de Bens Intervivos - ITBI	250.000,00	250.000,00	282.530,07	113,01%
Imposto sobre Serviços de Qualquer Natureza - ISS	132.600,00	132.600,00	370.974,11	279,77%
Imposto de Renda Retido na Fonte - IRRF	308.700,00	308.700,00	452.627,05	146,62%
Multas, Juros de Mora e Outros Encargos dos Impostos	23.600,00	23.600,00	3.454,36	14,64%
Dívida Ativa dos Impostos	32.600,00	32.600,00	28.648,75	87,88%
Multas, Juros de Mora e Outros Encargos da Dívida Ativa	6.500,00	6.500,00	12.642,43	194,50%
RECEITA DE TRANSFERÊNCIAS CONSTITUCIONAIS E LEGAIS (II)	15.728.000,00	17.148.000,00	14.855.771,70	86,63%
Cota-Parte FPM	8.500.000,00	8.920.000,00	7.947.390,85	89,10%
Cota-Parte ITR	50.000,00	50.000,00	74.408,18	148,82%
Cota-Parte IPVA	500.000,00	500.000,00	510.693,16	102,14%



TRIBUNAL DE CONTAS DO ESTADO DO PARANÁ

Coordenadoria de Gestão Municipal - CGM

Cota-Parte ICMS	6.500.000,00	7.500.000,00	6.186.477,23	82,49%
Cota-Parte IPI-Exportação	98.000,00	98.000,00	94.825,32	96,76%
Compensações Financeiras Provenientes de Impostos e Transferências Constitucionais	80.000,00	80.000,00	41.976,96	52,47%
Desoneração ICMS (LC 87/96)	80.000,00	80.000,00	41.976,96	52,47%
Outras	0,00	0,00	0,00	0,00%
TOTAL DAS RECEITAS PARA APURAÇÃO DA APLICAÇÃO EM AÇÕES E SERVIÇOS PÚBLICOS DE SAÚDE (III) = I + II	16.676.000,00	18.096.000,00	16.178.409,25	89,40%

RECEITAS ADICIONAIS PARA FINANCIAMENTO DA SAÚDE	PREVISÃO INICIAL	PREVISÃO ATUALIZADA (c)	RECEITAS REALIZADAS	
			Até o Bimestre (d)	% (d/c) x 100
TRANSFERÊNCIA DE RECURSOS DO SISTEMA ÚNICO DE SAÚDE-SUS	1.187.700,00	1.572.700,00	989.457,67	62,91%
Provenientes da União	935.700,00	1.320.700,00	808.457,52	61,21%
Provenientes dos Estados	252.000,00	252.000,00	160.950,00	63,87%
Provenientes de Outros Municípios	0,00	0,00	0,00	0,00%
Outras Receitas do SUS	0,00	0,00	20.050,15	0,00%
TRANSFERÊNCIAS VOLUNTÁRIAS	0,00	200.000,00	200.000,00	100,00%
RECEITAS DE OPERAÇÕES DE CRÉDITO VINCULADAS À SAÚDE	0,00	0,00	0,00	0,00%
OUTRAS RECEITAS PARA FINANCIAMENTO DA SAÚDE	0,00	0,00	4.566,36	0,00%
TOTAL RECEITAS ADICIONAIS PARA FINANCIAMENTO DA SAÚDE	1.187.700,00	1.772.700,00	1.194.024,03	67,36%

DESPESAS COM SAÚDE (Por Grupo de Natureza da Despesa)	DOTAÇÃO INICIAL	DOTAÇÃO ATUALIZADA (e)	DESPESAS EMPENHADAS		DESPESAS LIQUIDADAS		Inscritas em Restos a Pagar não Processados
			Até o Bimestre (f)	% (f/e) x 100	Até o Bimestre (g)	% (g/e) x 100	
DESPESAS CORRENTES	4.058.700,00	6.252.104,58	4.405.501,55	70,46%	4.402.106,05	70,41%	3.395,50
Pessoal e Encargos Sociais	1.572.000,00	3.044.660,34	2.596.065,47	85,27%	2.596.065,47	85,27%	0,00
Juros e Encargos da Dívida	0,00	0,00	0,00	0,00%	0,00	0,00%	0,00
Outras Despesas Correntes	2.486.700,00	3.207.444,24	1.809.436,08	56,41%	1.806.040,58	56,31%	3.395,50
DESPESAS DE CAPITAL	280.000,00	1.044.428,81	206.581,28	19,78%	181.642,68	17,39%	24.938,60
Investimentos	280.000,00	1.044.428,81	206.581,28	19,78%	181.642,68	17,39%	24.938,60
Inversões Financeiras	0,00	0,00	0,00	0,00%	0,00	0,00%	0,00
Amortização da Dívida	0,00	0,00	0,00	0,00%	0,00	0,00%	0,00
TOTAL DAS DESPESAS COM SAÚDE (IV)	4.338.700,00	7.296.533,39	4.612.082,83	63,21%	4.583.748,73	62,82%	28.334,10

	DOTAÇÃO	DOTAÇÃO	DESPESAS EMPENHADAS	DESPESAS LIQUIDADAS	Inscritas em
--	---------	---------	---------------------	---------------------	--------------



TRIBUNAL DE CONTAS DO ESTADO DO PARANÁ

Coordenadoria de Gestão Municipal - CGM

DESPESAS COM SAÚDE NÃO COMPUTADAS PARA FINS DE APURAÇÃO DO PERCENTUAL MÍNIMO	INICIAL	ATUALIZADA (e)	Até o Bimestre (f)	% (f/e) x 100	Até o Bimestre (g)	% (g/e) x 100	Restos a Pagar não Processados
DESPESAS COM INATIVOS E PENSIONISTAS	0,00	0,00	0,00	0,00%	0,00	0,00%	0,00
DESPESA COM ASSISTÊNCIA À SAÚDE QUE NÃO ATENDE AO PRINCÍPIO DE ACESSO UNIVERSAL	0,00	0,00	0,00	0,00%	0,00	0,00%	0,00
DESPESAS CUSTEADAS COM OUTROS RECURSOS	1.187.700,00	2.939.325,34	995.432,11	21,58%	970.493,51	21,17%	24.938,60
Recursos de Transferência do Sistema Único de Saúde - SUS	1.161.700,00	2.013.875,55	839.904,18	18,21%	839.904,18	18,32%	0,00
Recursos de Operações de Crédito	0,00	0,00	0,00	0,00%	0,00	0,00%	0,00
Outros Recursos	26.000,00	925.449,79	155.527,93	3,37%	130.589,33	2,85%	24.938,60
OUTRAS AÇÕES E SERVIÇOS NÃO COMPUTADOS	0,00	0,00	0,00	0,00%	0,00	0,00%	0,00
RESTOS/CONTAS A PAGAR INSCRITOS NO EXERCÍCIO SEM DISPONIBILIDADE FINANCEIRA	0,00	0,00	0,00	0,00%	0,00	0,00%	0,00
DESPESAS CUSTEADAS COM DISPONIBILIDADE DE CAIXA VINCULADA AOS RESTOS A PAGAR CANCELADOS	0,00	0,00	0,00	0,00%	0,00	0,00%	0,00
DESPESAS CUSTEADAS COM RECURSOS VINCULADOS À PARCELA DO PERCENTUAL MÍNIMO QUE NÃO FOI APLICADA EM AÇÕES E SERVIÇOS DE SAÚDE EM EXERCÍCIOS ANTERIORES	0,00	0,00	0,00	0,00%	0,00	0,00%	0,00
SUPERÁVIT FINANCEIRO DE EXERCÍCIO ANTERIOR NÃO APLICADO EM AÇÕES E SERVIÇOS PÚBLICOS DE SAÚDE	0,00	0,00	0,00	0,00%	0,00	0,00%	0,00
TOTAL DAS DESPESAS COM AÇÕES E SERVIÇOS PÚBLICOS DE SAÚDE NÃO COMPUTADAS (V)	0,00	0,00	995.432,11	21,58%	970.493,51	21,17%	24.938,60
TOTAL DAS DESPESAS COM AÇÕES E SERVIÇOS PÚBLICOS DE SAÚDE (VI) = (IV - V)	0,00	0,00	3.616.650,72	78,42%	3.613.255,22	78,83%	3.395,50

PERCENTUAL DE APLICAÇÃO EM AÇÕES E SERVIÇOS PÚBLICOS DE SAÚDE SOBRE A RECEITA DE IMPOSTOS LÍQUIDA E TRANSFERÊNCIAS CONSTITUCIONAIS E LEGAIS (VII%) = (VI / IIIb x 100) - LIMITE CONSTITUCIONAL 15%	22,35
---	-------

VALOR REFERENTE À DIFERENÇA ENTRE O VALOR EXECUTADO E O LIMITE MÍNIMO CONSTITUCIONAL [(IIIb * 15%) - VI]	1.189.889,33
---	--------------

EXECUÇÃO DE RESTOS A PAGAR NÃO PROCESSADOS INSCRITOS COM DISPONIBILIDADE DE CAIXA	INSCRITOS	CANCELADOS/PRESCRITOS	PAGOS	A PAGAR	PARCELA CONSIDERADA NO LIMITE
---	-----------	-----------------------	-------	---------	-------------------------------



TRIBUNAL DE CONTAS DO ESTADO DO PARANÁ

Coordenadoria de Gestão Municipal - CGM

Inscritos em 2017	46.958,80	0,00	0,00	0,00	0,00
-------------------	-----------	------	------	------	------

CONTROLE DOS RESTOS A PAGAR CANCELADOS OU PRESCRITOS PARA FINS DE APLICAÇÃO DA DISPONIBILIDADE DE CAIXA CONFORME ARTIGO 24, §1º e 2º	RESTOS A PAGAR CANCELADOS OU PRESCRITOS		
	Saldo Inicial	Despesas custeadas no exercício de referência (j)	Saldo Final (Não Aplicado)
Restos a Pagar Cancelados ou Prescritos em 2017	0,00	0,00	0,00

CONTROLE DO VALOR REFERENTE AO PERCENTUAL MÍNIMO NÃO CUMPRIDO EM EXERCÍCIOS ANTERIORES PARA FINS DE APLICAÇÃO DOS RECURSOS VINCULADOS CONFORME ARTIGOS 25 E 26	LIMITE NÃO CUMPRIDO		
	Saldo Inicial	Despesas custeadas no exercício de referência (k)	Saldo Final (Não Aplicado)
Diferença de limite não cumprido em 2017	0,00	0,00	0,00

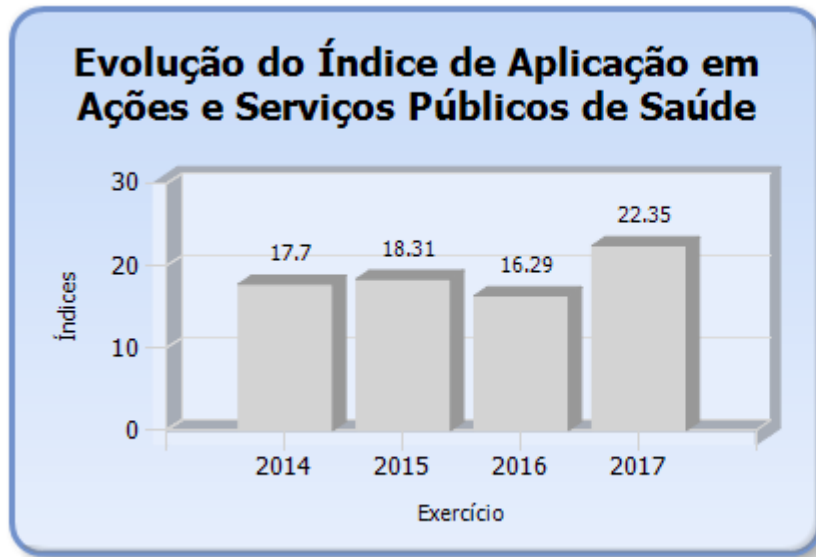
DESPESAS COM SAÚDE (Por Subfunção)	DOTAÇÃO INICIAL	DOTAÇÃO ATUALIZADA (e)	DESPESAS EMPENHADAS		DESPESAS EXECUTADAS		Inscritas em Restos a Pagar não Processados
			Até o Bimestre (l)	% (l/total l) x 100	Até o Bimestre (m)	% (m/total m) x 100	
Atenção Básica	4.253.700,00	7.200.807,99	4.579.535,38	99,29%	4.551.201,28	63,60%	28.334,10
Assistência Hospitalar e Ambulatorial	0,00	0,00	0,00	0,00%	0,00	0,00%	0,00
Suporte Profilático e Terapêutico	0,00	0,00	0,00	0,00%	0,00	0,00%	0,00
Vigilância Sanitária	46.000,00	46.000,00	13.821,45	0,30%	13.821,45	30,05%	0,00
Vigilância Epidemiológica	39.000,00	49.725,40	18.726,00	0,41%	18.726,00	37,66%	0,00
Alimentação e Nutrição	0,00	0,00	0,00	0,00%	0,00	0,00%	0,00
Outras Subfunções	0,00	0,00	0,00	0,00%	0,00	0,00%	0,00
TOTAL	4.338.700,00	7.296.533,39	4.612.082,83	100,00%	4.583.748,73	63,21%	28.334,10

Fonte: Sistema de Informações Municipais - Acompanhamento Mensal (SIM-AM), Tribunal de Contas do Estado do Paraná, Data e Hora da emissão: 14/06/2018 12:12



TRIBUNAL DE CONTAS DO ESTADO DO PARANÁ

Coordenadoria de Gestão Municipal - CGM



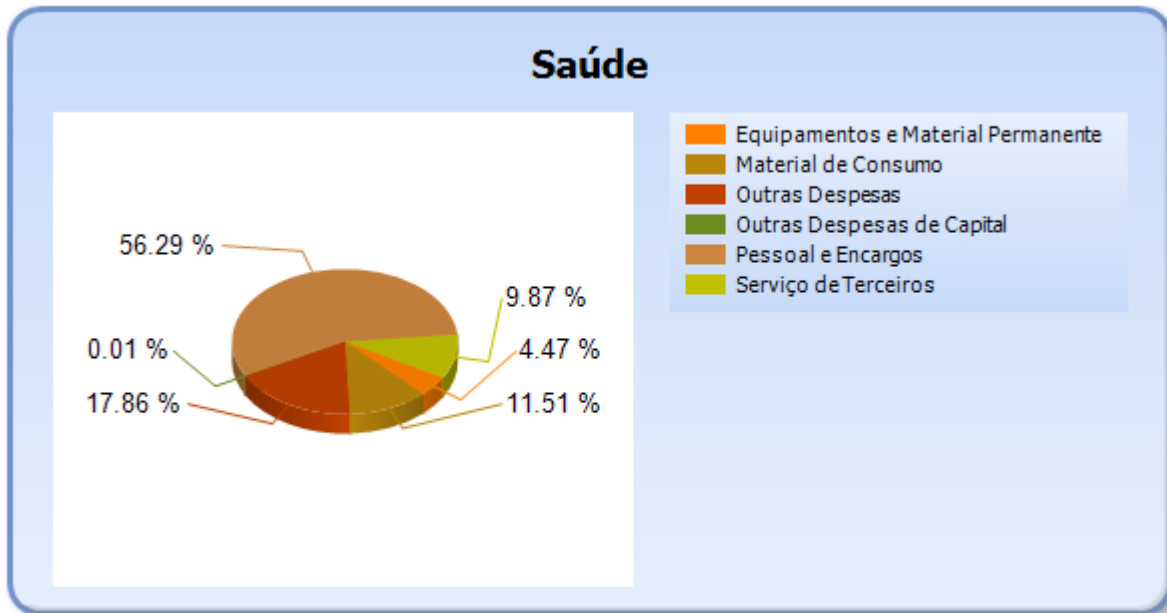
6.2 - DETALHAMENTO DA DESPESA COM SAÚDE POR NATUREZA

NATUREZA DA DESPESA	VALOR
CORRENTES	4.405.501,55
Pessoal e Encargos	2.596.065,47
Material de Consumo	530.718,70
Serviço de Terceiros	455.044,64
Outras Despesas	823.672,74
DE CAPITAL	206.581,28
Equipamentos e Material Permanente	205.980,52
Outras Despesas de Capital	600,76
TOTAL	4.612.082,83



TRIBUNAL DE CONTAS DO ESTADO DO PARANÁ

Coordenadoria de Gestão Municipal - CGM



6.3 - DETALHAMENTO DA DESPESA COM SAÚDE POR PROJETOS E ATIVIDADES

CÓDIGO	NOME DO PROJETO/ATIVIDADE	FIXAÇÃO	EXECUÇÃO	DIFERENÇAS
1006	AQUISIÇÃO DE VEÍCULOS PARA ATENDIMENTO DA ÁREA DE SAÚDE	425.000,00	156.740,00	268.260,00
1007	AQUISIÇÃO DE EQUIPAMENTOS PARA UNIDADE DE SAÚDE	550.000,00	24.938,60	525.061,40
2015	ATIVIDADES OPERACIONAIS FUNDO MUNICIPAL DE SAÚDE	3.596.980,38	3.024.515,78	572.464,60
2016	ATIVIDADES OPERACIONAIS DO FUNDO MUNICIPAL DE SAÚDE	223.000,00	122.007,83	100.992,17
2017	ATIVIDADES OPERACIONAIS DO PROGRAMA SAÚDE BUCAL	74.000,00	65.761,64	8.238,36
2019	ATIVIDADES OPERACIONAIS DO PROGRAMA DE EPIDEMIOLOGIA E CONTROLE DE DOENÇAS	0,00	0,00	0,00
2020	ATIVIDADES OPERACIONAIS DO PROGRAMA AGENTES COMUNITÁRIOS DE SAÚDE	146.000,00	58.467,22	87.532,78
2021	ATIVIDADES OPERACIONAIS DO PROGRAMA PAB - ATENÇÃO BÁSICA	406.760,34	275.936,63	130.823,71
2022	ATIVIDADES OPERACIONAIS DO PROGRAMA ESPECIFICIDADES REGIONAIS	0,00	0,00	0,00
2023	ATIVIDADES OPERACIONAIS DA ASSISTÊNCIA FARMACEUTICA BÁSICA	30.323,10	0,00	30.323,10
2024	ATIVIDADES OPERACIONAIS DO CONSORCIO DE SAÚDE	894.700,00	684.608,01	210.091,99
2041	ATIVIDADES OPERACIONAIS DA UNIDADE	130.100,00	8.920,03	121.179,97



TRIBUNAL DE CONTAS DO ESTADO DO PARANÁ

Coordenadoria de Gestão Municipal - CGM

CÓDIGO	NOME DO PROJETO/ATIVIDADE	FIXAÇÃO	EXECUÇÃO	DIFERENÇAS
	DE SAUDE DA MULHER E DA CRIANÇA			
2042	CONSÓRCIO INTERMUNICIPAL DA REDE DE URGÊNCIA DO SUDOESTE DO PARANÁ - CIRUSPAR	120.000,00	42.348,60	77.651,40
2044	ATIVIDADES OPERACIONAIS DO PROGRAMA APSUS	387.944,17	44.921,91	343.022,26
2045	ATIVIDADES OPERACIONAIS DO PROGRAMA PMAQ	106.000,00	49.217,58	56.782,42
2053	ATIVIDADES OPERACIONAIS DO NÚCLEO DE APOIO A SAUDE DA FAMILIA - NASF	110.000,00	21.151,55	88.848,45
2018	ATIVIDADES OPERACIONAIS DO PROGRAMA VIGILÂNCIA SANITÁRIA	46.000,00	13.821,45	32.178,55
2018	ATIVIDADES OPERACIONAIS DO PROGRAMA VIGILÂNCIA SANITÁRIA	10.725,40	0,00	10.725,40
2019	ATIVIDADES OPERACIONAIS DO PROGRAMA DE EPIDEMIOLOGIA E CONTROLE DE DOENÇAS	39.000,00	18.726,00	20.274,00
	TOTAL	7.296.533,39	4.612.082,83	2.684.450,56

7 - CONTROLE INTERNO

PONTOS DE VERIFICAÇÃO SOBRE O CONTROLE INTERNO

ITENS DE VERIFICAÇÃO	CONCLUSÃO
Consta do processo o Relatório do Controle Interno?	SIM
O Relatório do Controle Interno encaminhado apresenta o conteúdo mínimo prescrito pelo Tribunal?	SIM
O Relatório do Controle Interno encaminhado apresenta irregularidade passível de desaprovação das contas anuais?	NÃO

8 - ATRASO NA ENTREGA DO SIM-AM E/OU DA PRESTAÇÃO DE CONTAS DO EXERCÍCIO

8.1 - ENTREGA DOS DADOS DO SIM-AM COM ATRASO

Verifica-se no registro de entrega dos dados eletrônicos mensais do Sistema de Informações Municipais – Acompanhamento Mensal – SIM/AM, que a Entidade não atendeu aos prazos estipulados nas Instruções Normativas TCE/PR nº 115/2016 e 129/2017, relativa à Agenda de Obrigações para o exercício objeto da análise.



TRIBUNAL DE CONTAS DO ESTADO DO PARANÁ

Coordenadoria de Gestão Municipal - CGM

A entrega mensal dos referidos dados eletrônicos está demonstrada no quadro abaixo, o qual informa o número de dias de atraso que a entrega intempestiva resultou.

A situação é passível de aplicação de multa administrativa, prevista no art. 87, III, “b” da Lei Complementar Estadual nº 113/2005 - Lei Orgânica do Tribunal de Contas, aplicada em razão DE CADA ATRASO NA REMESSA MENSAL dos dados eletrônicos do Sistema de Informações Municipais – Acompanhamento Mensal – SIM/AM.

Documentos mínimos necessários em caso de contraditório:

- a) comprovação de que o encaminhamento em atraso ocorreu por motivo de força maior;
- b) comprovante de recolhimento da multa;
- c) outros documentos e/ou esclarecimentos considerados necessários.

Demonstrativo do item:

Mês	Ano	Data Limite p/ Envio	Data do Envio	Dias de Atraso
Março	2017	31/05/2017	04/07/2017	34
Abril	2017	30/06/2017	06/07/2017	6
Maio	2017	30/06/2017	11/07/2017	11
Junho	2017	31/07/2017	05/09/2017	36
Julho	2017	31/08/2017	12/09/2017	12
Agosto	2017	02/10/2017	31/10/2017	29
Setembro	2017	31/10/2017	14/11/2017	14
Outubro	2017	30/11/2017	01/12/2017	1
Novembro	2017	15/01/2018	16/01/2018	1

8.2 - ENTREGA DOS DOCUMENTOS QUE COMPÕEM A PRESTAÇÃO DE CONTAS COM ATRASO

Verifica-se na autuação do processo de Prestação de Contas que a Entidade atendeu o prazo estipulado no art. 225, caput, do Regimento Interno do TCE/PR, estendido para 30/04/2018.



TRIBUNAL DE CONTAS DO ESTADO DO PARANÁ

Coordenadoria de Gestão Municipal - CGM

PARTE II - CONSTATAÇÕES DA ANÁLISE

9 - RESULTADO DA ANÁLISE

A análise das contas está cingida aos assuntos contidos no escopo definido na Instrução Normativa nº 138/2018, sendo que a abordagem à luz dos critérios técnicos e legais a que estão sujeitos resultou nos apontamentos indicados nesta relação, os quais foram tratados em detalhes nos subtítulos próprios desta Instrução.

OCORRÊNCIAS CONSTATADAS FACE AO ESCOPO DA ANÁLISE

Tendo em vista os apontamentos elencados anteriormente, as irregularidades serão expressamente caracterizadas e indicados os responsáveis, conforme previsto no art. 352, inc. II do Regimento Interno do TCE-PR.

DESCRIÇÃO	RESULTADO DA ANÁLISE	RESPONSÁVEL	CPF	TIPIFICAÇÃO
Divergências de saldos em quaisquer das classes ou grupos do Balanço Patrimonial emitido pelo Sistema de Contabilidade da Entidade e os dados enviados pelo SIM/AM.	IRREGULAR	NILSON ANTONIO FEVERSANI	717.951.209-59	Lei 4.320/64, arts. 105 e 106 e Art. 24, §2º, da LCE nº 113/05 c/c Art. 215, §4º, do Regimento Interno - Multa LCE nº 113/2005, art. 87, IV, "g"
Ausência de comprovação da Publicação do Relatório Resumido da Execução Orçamentária - RREO do Terceiro bimestre do exercício de 2017.	IRREGULAR	NILSON ANTONIO FEVERSANI	717.951.209-59	Lei Complementar nº 101/00, arts. 52 e 53 - Multa LCE nº 113/2005, art. 87, IV, "g"
Atraso na Publicação do Relatório Resumido da Execução Orçamentária - RREO do Quarto bimestre do exercício de 2017.	RESSALVA COM MULTA	NILSON ANTONIO FEVERSANI	717.951.209-59	Arts. 52 e 53 da Lei Complementar nº 101/00 - Multa LCE nº 113/2005, art. 87, IV, "g"
Entrega dos dados do SIM-AM com atraso.	RESSALVA COM MULTA	NILSON ANTONIO FEVERSANI	717.951.209-59	Instrução Normativa TCE/PR nº 138/2018, art. 10, § único - Multa LCE nº 113/2005, art. 87, III, "b".
Certidão de Regularidade Profissional emitida pelo	IRREGULAR	NILSON ANTONIO FEVERSANI	717.951.209-59	Artigo 20 do Regulamento Geral dos



TRIBUNAL DE CONTAS DO ESTADO DO PARANÁ

Coordenadoria de Gestão Municipal - CGM

CRC-PR				Conselhos de Contabilidade, instituído pela Resolução CFC nº 1.370/2011 - Multa LCE nº 113/2005, art. 87, IV, "g"
--------	--	--	--	---

CERTIDÃO DE REGULARIDADE PROFISSIONAL EMITIDA PELO CRC-PR

Conforme dispõe o artigo 20 do Regulamento Geral dos Conselhos de Contabilidade, instituído pela Resolução CFC nº 1.370/2011, o exercício de qualquer atividade contábil é prerrogativa do profissional da Contabilidade em situação regular perante o respectivo CRC.

A presente análise evidenciou a ausência da Certidão de Regularidade Profissional, emitida pelo CRC-PR, do responsável pela contabilidade da Entidade.

A situação é passível de aplicação de multa administrativa, por infração à norma legal ou regulamentar, prevista na alínea "g", inciso IV do art. 87 da Lei Complementar Estadual nº 113/2005 - Lei Orgânica do Tribunal de Contas, em decorrência do não cumprimento do requisito legal para o exercício da profissão de contador.

Documentos mínimos necessários em caso de contraditório:

a) Apresentação da Certidão de Regularidade Profissional emitida pelo CRC-PR;

b) Outros documentos e/ou esclarecimentos considerados necessários.

Comentários adicionais da análise técnica:

Não foi apresentada a Certidão de Regularidade Profissional Restrita, na forma do item 2, do anexo 2, da Instrução Normativa nº 140/2018, do Tribunal de Contas do Estado do Paraná, transcrita a seguir: "Obs.: Deverá ser emitida a Certidão Restrita (não emitir a Certidão Pública). www.crcpr.org.br - certidão de regularidade – acesso restrito ao cadastro do CRC – profissional."



TRIBUNAL DE CONTAS DO ESTADO DO PARANÁ

Coordenadoria de Gestão Municipal - CGM

PARTE III - INFORMAÇÕES RELATIVAS AOS PROCESSOS DA ENTIDADE

a) ESCOPO DO PROCEDIMENTO DE ACOMPANHAMENTO REMOTO PARA O EXERCÍCIO

O Procedimento de Acompanhamento Remoto - PROAR teve como objeto de escopo de acompanhamento para a Entidade no exercício em análise os casos abaixo relacionados:

DESCRIÇÃO DOS CASOS DE ACOMPANHAMENTO	UNIDADE RESPONSÁVEL
Análise de edital de licitação	CAGE
Análise de edital de licitação	COFIT

b) - PROCESSOS REFERENTES À ENTIDADE

Não constaram do banco de dados do TCE/PR, no momento da emissão desta Instrução, registros de processos relativos à Entidade para este exercício de análise da Prestação de Contas Municipais.

c) - SITUAÇÃO DAS PRESTAÇÕES DE CONTAS DOS ÚLTIMOS EXERCÍCIOS

Informa-se a seguir a situação das Prestações de Contas, relativas aos últimos exercícios, conforme consta do banco de dados do TCE/PR.

Nº DO PROCESSO	ANO	ASSUNTO	TRÂMITE ATUAL	TIPO ATO	Nº ATO	RESULTADO
235587/14	2013	PRESTAÇÃO DE CONTAS DO PREFEITO MUNICIPAL	DP	PPR	132/2015	Parecer prévio pela irregularidade com aplicação de multa
561208/15	2013	RECURSO DE REVISTA	DP	PPR	153/2016	Conhecimento e provimento
146197/15	2014	PRESTAÇÃO DE CONTAS DO PREFEITO MUNICIPAL	DP	PPR	88/2016	Parecer prévio pela regularidade
142802/16	2015	PRESTAÇÃO DE CONTAS DO PREFEITO MUNICIPAL	DP	PPR	132/2017	Parecer prévio pela regularidade
211700/17	2016	PRESTAÇÃO DE CONTAS DO PREFEITO MUNICIPAL	CGM			

PARTE IV - DAS MULTAS

Face aos apontamentos deste opinativo, o Responsável fica sujeito à multa, nos termos da legislação em vigor, relativamente às seguintes constatações,



TRIBUNAL DE CONTAS DO ESTADO DO PARANÁ

Coordenadoria de Gestão Municipal - CGM

sendo que as sanções originadas da Lei Complementar Estadual nº 113/2005 serão impostas de forma cumulativa, na forma do seu art. 87, § 2º.

a) - Decorrentes de Restrições indicadas nesta Instrução

DESCRIÇÃO	RESPONSÁVEL	CPF	TIPIFICAÇÃO
Divergências de saldos em quaisquer das classes ou grupos do Balanço Patrimonial emitido pelo Sistema de Contabilidade da Entidade e os dados enviados pelo SIM/AM.	NILSON ANTONIO FEVERSANI	717.951.209-59	Lei 4.320/64, arts. 105 e 106 e Art. 24, §2º, da LCE nº 113/05 c/c Art. 215, §4º, do Regimento Interno - Multa LCE nº 113/2005, art. 87, IV, "g"
Ausência de comprovação da Publicação do Relatório Resumido da Execução Orçamentária - RREO do Terceiro bimestre do exercício de 2017.	NILSON ANTONIO FEVERSANI	717.951.209-59	Lei Complementar nº 101/00, arts. 52 e 53 - Multa LCE nº 113/2005, art. 87, IV, "g"
Certidão de Regularidade Profissional emitida pelo CRC-PR	NILSON ANTONIO FEVERSANI	717.951.209-59	Artigo 20 do Regulamento Geral dos Conselhos de Contabilidade, instituído pela Resolução CFC nº 1.370/2011 - Multa LCE nº 113/2005, art. 87, IV, "g"

b) - Decorrentes de ressalvas indicadas nesta instrução

DESCRIÇÃO	RESPONSÁVEL	CPF	TIPIFICAÇÃO	MESES COM ENTREGA EM ATRASO
Atraso na Publicação do Relatório Resumido da Execução Orçamentária - RREO do Quarto bimestre do exercício de 2017.	NILSON ANTONIO FEVERSANI	717.951.209-59	Arts. 52 e 53 da Lei Complementar nº 101/00 - Multa LCE nº 113/2005, art. 87, IV, "g"	
Entrega dos dados do SIM-AM com atraso.	NILSON ANTONIO FEVERSANI	717.951.209-59	Instrução Normativa TCE/PR nº 138/2018, art. 10, § único - Multa LCE nº 113/2005, art. 87, III, "b".	Março, Abril, Maio, Junho, Julho, Agosto, Setembro, Outubro, Novembro

PARTE V - CONCLUSÃO

Efetivado o exame da prestação de contas de governo do MUNICÍPIO DE BOM SUCESSO DO SUL, relativa ao exercício financeiro de 2017, as constatações que foram aduzidas ao longo deste instrutivo levam a concluir que, no estado em que se encontram no processo, as mencionadas questões ensejam a emissão de Parecer Prévio pela Irregularidade das contas.



TRIBUNAL DE CONTAS DO ESTADO DO PARANÁ

Coordenadoria de Gestão Municipal - CGM

Ainda, deve-se assinalar que as referidas ocorrências sujeitam o responsável à multa, nos termos da legislação referenciada em cada um dos itens apontados na Parte IV desta instrução.

Destaca-se, contudo, que as conclusões aqui expostas não elidem responsabilidades por atos não alcançados pelo conteúdo da prestação de contas, não validam divergências em informações de caráter declaratório, não detectadas na análise, e nem eximem anomalias levantadas em outras espécies de procedimentos fiscalizatórios, tais como: Procedimentos de Acompanhamento Remoto, Auditorias, Inspeções, Tomadas de Contas, Comunicação de Irregularidades, Denúncias ou Representações.

Entretanto, por força do princípio do contraditório, do qual decorre o direito à ampla defesa, previsto no art. 5º, LV, da Constituição Federal, e na Lei Complementar Estadual nº 113/2005, é necessária a intimação dos responsáveis abaixo identificados, para que, querendo, apresentem defesa acerca das ocorrências listadas nesta instrução.

Responsáveis para intimação

CARGO/FUNÇÃO	RESPONSÁVEL	CPF	INÍCIO	FIM
Prefeito	NILSON ANTONIO FEVERSANI	717.951.209-59	01/01/2017	31/12/2017

Sobre o assunto, é necessário observar que o atual Gestor está obrigado ao atendimento no que for pertinente à providência de documentos faltantes e à apresentação de esclarecimentos que dependam da assistência técnica, contábil e material da Administração, pois este é o titular da responsabilidade pela guarda, segurança e conservação do patrimônio documental da entidade, permitindo-se ao(s) ex- Ordenador(es) o acesso à resposta para que ele(s), querendo, possa(m) se manifestar a respeito dos questionamentos.

CARGO/FUNÇÃO	RESPONSÁVEL	CPF	INÍCIO	FIM
Prefeito	NILSON ANTONIO FEVERSANI	717.951.209-59	01/01/2018	31/12/2020

É a instrução.

CGM, 14 de junho de 2018.



TRIBUNAL DE CONTAS DO ESTADO DO PARANÁ

Coordenadoria de Gestão Municipal - CGM

Ato emitido por PAULO COSTA CARVALHO - Analista de Controle - Matrícula nº 521388.

Visto. Adotem-se os expedientes previstos no Regimento Interno deste Tribunal de Contas.

Encaminhado por GUILHERME VIEIRA - Coordenador - Matrícula nº 515728.